



UNIUNEA EUROPEANĂ



GVERNUL ROMÂNIEI



STRATEGIA DE DEZVOLTARE LOCALĂ BAIA MARE

2023



UNIUNEA EUROPEANĂ



GUVERNUL ROMÂNIEI



ROMANIA

Cuprins

►	5
1. Prezentarea generală a orașului sau municipiului (peste 20.000 locuitori)	6
1.1. Principalele caracteristici geografice, incluzând hărți	6
1.2. Populația și caracteristicile demografice	8
1.3. Patrimoniul natural	10
1.4. Patrimoniul arhitectural și cultural	11
1.5. Locuirea și accesul la utilități	12
1.6. Profilul economic (ocupare și mediul de afaceri la nivel local)	14
1.7. Instituții locale și servicii publice	16
1.8. Organizații ale societății civile	19
1.9. Experiența locală privind proiectele cu finanțare europeană	23
2. Identificarea teritoriului vizat de Strategia de Dezvoltare Locală prin abordarea DLRC	25
2.1. Prezentarea generală a teritoriului SDL	25
2.1.1. Delimitarea teritoriului SDL și întocmirea planului	25
2.1.2. Principalele caracteristici geografice	26
2.1.3. Patrimoniul natural	26
2.1.4. Patrimoniul arhitectural și cultural	26
2.2. Comunitatea marginalizată din teritoriul SDL (inclusiv ZUM)	26
2.2.1. Studiul de referință reprezentativ la nivelul populației din teritoriul SDL	26
ANEXA 3: Declarație pe propria răspundere privind datele utilizate în cadrul Studiului de referință, cu asumarea faptului că, în situația în care, pe parcursul verificărilor, se vor identifica date incorecte/nereale, SDL va fi declarată neeligibilă.	27
ANEXA 4: Metodologia de eșantionare folosită în Studiul de referință.	27
ANEXA 5: Metodologia și instrumentele de cercetare (chestionarul/ chestionarele și ghidurile de interviuri/focus grup) folosite în Studiul de referință.	27
Modele de indicatori/instrumente de cercetare sunt disponibile în Documentele suport A și B.	27
ANEXA 6: Baza de microdate primare rezultată din Studiul de referință va fi anexată la SDL în format .XLSX (Excel).	27
2.2.2. Validarea și declararea zonei/ zonelor urbane marginalizate	27
2.3. Analiza diagnostic a nevoilor, resurselor și problemelor populației din teritoriul SDL	30
2.3.1. Populația și caracteristicile demografice	30
2.3.2. Ocupare, mediul de afaceri și protecție socială	32
2.3.3. Locuire și acces la utilități	34
2.3.4. Accesul la instituții și servicii publice	35
2.3.5. Analiza problemelor comunitare ale diferitelor zone distincte din teritoriul SDL, cu accent pe ZUM	39
2.3.5.1. Persoanele aflate în risc de sărăcie sau excluziune socială	39
2.3.5.2. Problemele comunitare din perspectiva cetățenilor și a autorităților/instituțiilor	42
2.4. Acțiunile desfășurate anterior în teritoriul SDL	43



UNIUNEA EUROPEANĂ



GUVERNUL ROMÂNIEI



2.5. Elemente complementare privind prezentarea teritoriului SDL	44
3. Analiza SWOT	45
4. Procesul de implicare a comunității	51
4.1. Formarea și organizarea Grupului de Acțiune Locală (GAL)	51
4.2. Animarea partenerilor locali și mobilizarea/facilitarea persoanelor aflate în risc de sărăcie sau excluziune socială din teritoriul SDL	53
4.2.1. Animarea partenerilor locali	53
4.2.2. Mobilizarea/facilitarea persoanelor aflate în risc de sărăcie sau excluziune socială	54
5. Obiectivele SDL	56
▶	61
6. Planul de acțiune SDL	62
6.1. Ce măsuri sunt necesare	62
6.1.1. Sinteza problemelor și măsurilor necesare, grupurile țintă	62
Sinteza a măsurilor necesar de întreprins pentru un ZUM	68
6.1.2. Corelarea cu documentațiile strategice, inclusiv cu Planul de Mobilitate Urbană	69
6.1.3. Contribuția măsurilor la remele secundare FSE	70
6.1.4. Combaterea segregării rezidențiale	73
6.1.5. Asigurarea sustenabilității intervenției DLRC	74
6.2. Măsuri prioritare	76
6.2.1. Prioritizarea măsurilor	76
6.2.2. Abordarea integrată	78
6.3. Lista indicativă de intervenții	80
7. Monitorizare și evaluare	89
7.1. Monitorizarea și evaluarea continuă	89
7.2. Evaluarea de impact	93
8. Planul financiar	95
9. Lista de anexe ale SDL	97



UNIUNEA EUROPEANĂ



GVERNUL ROMÂNIEI



Introducere

În perioada anilor '90, la periferia Băii Mari s-au constituit informal, zone de locuire prin ridicarea de construcții improprii, fără legături cu rețelele de infrastructura publica de acces sau utilitati sau prin ocuparea abuziva a unor terenuri proprietate publica-privata, de către persoane fără venituri, aparținând majoritar etniei rome. Aceste persoane au provenit din rândurile foștilor locuitori a unor locuințe publice/ private din Baia Mare, care si-au instrainat dreptul de locuire, proprietate. Ulterior acestora li s-au alaturat persoane provenite din comunității rome din localitati din jud MM/ jud limitrofe.

Agravarea situației sociale a acestor zone de soareci si poziționarea lor geografică, circulara la marginea zonei locuibile a Băii Mari, a transformat aceste zone într-una dintre problemele majore ale municipalității. De-a lungul anilor, Municipiul Baia Mare in parteneriat cu diverse ONG-uri a derulat actiuni de identificare a problemelor si a unor solutii pentru îmbunatatirea situatiei grupurilor vulnerabile care locuiesc în zonele marginalizate. Chiar daca interventiile au fost consistente, ele nu au fost coordonate la nivelul tuturor comunitatilor si a tuturor actorilor implicati. Asociația Grupul de Acțiune Locală – Baia Mare a luat ființă în mai 2017, inițial cu un număr de 5 membrii fondatori (Municipiul Baia Mare, Fundatia de Voluntari Somaschi, Fundatia HHC Romania, Asociația Young Roma Maramures, SC CERC SRL.), ajungând în anul 2021 la un număr de 17 membrii, care s-au păstrat până la momentul initierii elaborării prezentei strategii. În perioada 2017-2018, odată cu înființarea Asociației Grupul de Actiune Locală Baia Mare și cu inițierea mecanismului de dezvoltare locală urbană, plasat sub responsabilitatea comunității, comunitatea băimăreană a fost antrenată în procesul de dezvoltare a teritoriului cuprins în Cartierul V. Alecsandri împreună cu zona urbană marginalizată ZUM Craica. La această dată Strategia de Dezvoltare Locală aferentă teritoriului amintit se află încă în implementare (Contract de Finanțare POCU/482/5/1/127124, 2019_Martie_28). Luând în considerare modul eficient de implicare a intregii comunități, precum si a diverselor autoritati, ONG-uri, agenti economici, GAL Baia Mare a identificat nevoia de a aplica mecanismul DRLC, cu toate etapele lui, și în alte zone urbane marginalizate ale municipiului. Ca urmare a activităților de informare și diseminare a cerințelor DLRC aferente procesului de elaborare a SDL, precum și a activității de atragere a unui numar crescut de parteneri locali in procesul de planificarea strategica participativa, cu scopul de a analiza resursele existente la nivel local si potentialul de dezvoltare a teritoriului SDL, numarul membrilor s-a extins cu inca o persoana fizica cu domiciliul in ZUM. Astfel, în acest moment, Asociația Grupul de Acțiune Locală – Baia Mare întrunește un numar total de 18 membri. Pentru asigurarea coerenței procesului de elaborare a SDL, au fost desemnate 2 persoane : manager Gal, asistent manager, angajate deja în structura GAL, personal cu studii si experienta necesare pentru a respecta cerințele mecanismului DLRC. Pentru componenta de facilitare comunitară s-a optat pentru angajarea unui specialist, în baza unui proces transparent. Sediul GAL a fost pus la dispozitie de catre Municipiul Baia Mare, acesta fiind renovat și dotat cu sprijinul fondurilor obținute prin Contractul de Finanțare POCU/482/5/1/127124.

În teritoriul SDL avem o populație totală estimată de 7149 locuitori din care 1649 locuitori pe străzile din ZUM. Teritoriul SDL cuprinde toate străzile cartierului Ferneziu din Municipiul Baia Mare, iar



UNIUNEA EUROPEANĂ



GUVERNUL ROMÂNIEI



teritoriul ZUM Ferneziu este reprezentată de locuitorii unei zone distincte din cartierul Ferneziu: străzile Podinei, Bodi, Poiana, Zefirului, Uzinei, Barajului (de la magazinul Profi - intersecția străzilor Uzinei cu Barajului până la intersecția străzilor Barajului, Hija, Herja), Turnătorilor, Hornului, Gutinului și Primăverii. Pe baza datelor Studiului de referință, se determină că timpul comunității la nivelul teritoriului SDL este romă (având 14% persoane autodeclarate persoane de etnie romă), iar la nivelul ZUM, comunitatea este de asemenea, romă, având 40% persoane autodeclarate ca fiind rome.

Finantarea SDL ar constitui o oportunitate de a soluționa vechi probleme ale teritoriului SDL legate de infrastructura de locuire sociala și la rețeaua de utilități publice, facilitare a accesului la servicii publice de calitate, la ocupare pe piața muncii, educație și alte facilități pentru locuitorii teritoriului SDL și ZUM. Conform datelor din studiul de referință, în teritoriul SDL, veniturile populației sunt compuse din: pensii – 41%, salarii – 30%, alocații pentru creșterea copiilor – 18%, venituri din munci ocazionale – 7%, bani primiți de la rude din străinătate – 2%, ajutor social – 1%, alte surse de venit – 1%. Doar 22% din locuitorii teritoriului ZUM sunt persoane angajate, restul fiind 35% pensionari, 31% persoane inactive/casnice și 8% persoane fără ocupație, dar cu o sursă de venit., comparativ cu SDL unde proporția persoanelor angajate este mai mare, respectiv 28%.

În ceea ce privește criteriul deprivării materiale, situația se prezintă pesimist, 77% dintre respondenții din ZUM au înregistrat între patru și nouă elemente de deprivare, fiind persoane care se confruntă cu deprivare materială severă dispunând de condiții de trai extrem de limitate din cauza lipsei resurselor. Proporția copiilor (0-17 ani) din populația totală este de 35,79% în ZUM și de 15,81% în teritoriul SDL. În ZUM 93% dintre copii sunt înscriși la școală, comparativ cu un procent de 88 în SDL.

Problemele identificate sunt legate de: Spații educaționale insuficiente și lipsa dotărilor și a modernizării pentru cele existente, lipsa unor facilități pentru stimularea antreprenorilor locali sau a angajării resurselor umane locale, lipsa facilităților recreative și de petrecere a timpului liber, locuire informală și nevoia de reparații la locuințele existente, lipsa locurilor de muncă și apetitul pentru antreprenoriat, corelat cu o populație aflată în risc de sărăcie în interiorul ZUM, lipsa serviciilor de educație sanitară și de igienă, abandon școlar, lipsa serviciilor socio-medice de bază în comunitate, dificultăți în accesarea serviciilor publice și de siguranță, lipsa facilităților de petrecere a timpului liber, comunitate îmbătrânită, conflicte între o parte a populației de etnie romă și populația din cartier, lipsa unui branding local, a unei identități însușite de comunitate, care să ilustreze principalele puncte forte ale acesteia.

Strategia își propune ca obiectiv general este reducerea numărului de persoane aflate în risc de sărăcie sau excluziune socială în ZUM, alături de îmbunătățirea calității vieții, creșterea coeziunii sociale, îmbunătățirea mediului de viață și creșterea economică în teritoriul SDL.



2. Prezentarea generală a orașului sau municipiului (peste 20.000 locuitori)

2.1. Principalele caracteristici geografice, incluzând hărți

Municipiul Baia Mare este situat în partea de vest a județului Maramureș, pe cursul mijlociu al Râului



Săsar, la o altitudine medie de 228. Se învecinează la N cu Firiza, la S cu UAT Recea și Groși, la E cu Baia Sprie și la V cu Tautii Magherăuș. Caile de acces din sud și vest DE 58, Nord și est DN 18 și DN 12. Există aeroport și stație de cale ferată. Suprafața teritoriului însumează 23.363,81 ha din care 3.170 ha sunt terenuri agricole, 18.599 ha terenuri silvice, cu

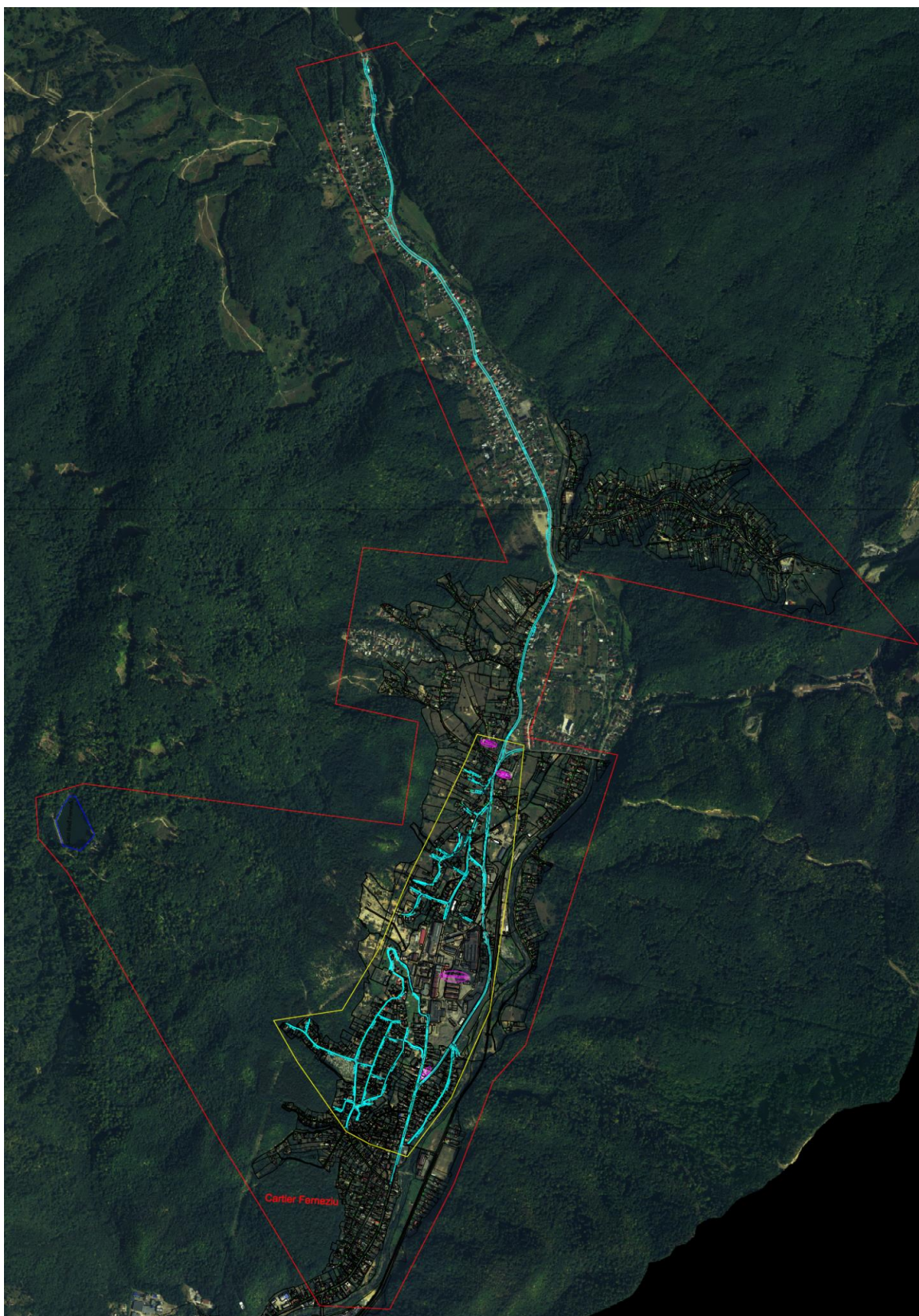
preponderență păduri și 1.804 ha construcții și alte destinații. Relieful zonei, un golf de câmpie și coline scunde, de vârstă cuaternară care se prezintă ca o unitate de contact dintre platforma Someșană și zona munților vulcanici; alcătuit din terase ale Someșului, Lapușului și Săsarului, cu deschidere spre vest, iar la nord și est cu Munții Gutâi, având culmi rotunjite, acoperite de păduri și platouri cu pășuni. Structură pedogenetică reprezentată de soluri podzolice, pseudogleice și aluviale specifice zonei depresionare; soluri brune de pădure-montane acide. Vegetația se încadrează în zona pădurilor mezofile și foioase, cu carpen și fag. Antropizarea teritoriului a determinat înlocuirea pe suprafețe mari a vegetației naturale în urma industrializării, și urbanizării. Pădurile ocupă 76,83 % din suprafața localității formând un brâu verde în jurul orașului. Specific este castanul comestibil



fiind o arie protejată. Fauna cuprinde specii ca: cerbul, căpriorul, lupul, vulpea, iepurele, jderul, veverița. Păsările sunt reprezentate prin: ierunca, porumbel de scorbură, huhurezu, uliu, bufniță, soimul etc. În apele de munte sunt: lostrita, pastravul, scobarul; iar în apele de ses: clean și babetele. Hidrografic se află în Bazinul Hidrografic Someș-Tisa. Rețeaua este reprezentată, de râul Săsar (31,6 km) care străbate orașul dinspre est spre vest, colectând râuri ca Chiuzbaia și Firiza, pârauri Sf. Ion, Usturoi, Craica și Borcut. Pe râul Firiza, la 5 km distanță de centrul orașului, este barajul

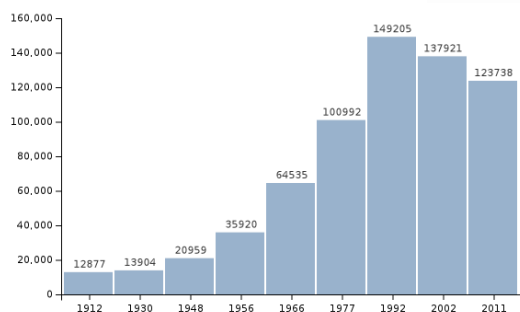
Strâmători (52 m înălțime), lac de acumulare de 110 ha, care asigură alimentarea cu apă a Orașului. La aceasta se adaugă "Lacul Bodi" Ferneziu, artificial. Apele subterane sunt ape descendente de terasă, în straturi de pietriș și bolovăniș cu matrice nisipoasă-argiloasă, pe terasa inferioară, întâlnită la cota -1,5 până la -2,5 m de la suprafață, cu $Q=0.1-1.5$ l/s. Sunt prezente izvoare de apă minerală pe Vaile Borcutului, Usturoi și Firiza. Temperatura aerului are valori multianuale de 9,6°C. Umiditatea aerului este de 75%. Precipitațiile sunt constante, media fiind de 976 mm. Poziționată în depresiune, masele de aer nu circulă și se înregistrează perioade lungi de calm atmosferic. Zona este săracă în resurse pentru agricultură. Ca resurse naturale sunt zăcămintele de minereuri neferoase, roci utile, lemn și cele provenite din exploatarea florei spontane.

ANEXA 1: Planul orașului/municipiului, conform Planului Urbanistic General



2.2. Populația și caracteristicile demografice

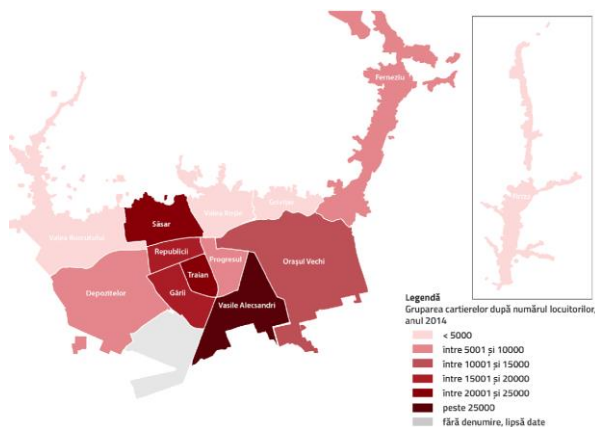
Conform recensământului efectuat în 2021, populația municipiului Baia Mare se ridică la 108.759 de locuitori, în scădere față de recensământul anterior din 2011, când se înregistraseră 123.738 de



locuitori. Pe categorii de vârstă, datele sunt cele conform statisticii din 2011, fiind înregistrate următoarele valori: 16% copii (0-14 ani), 13% sunt tineri (15-24 ani), 61% persoane cu vârste cuprinse între 25-64 ani și 12% persoane de peste 65 ani., iar pe categorii de gen fiind înregistrați 58.880 bărbați și 64.938 femei. (sursa INSE - recesamantul populației și a locuințelor 2011).

Majoritatea locuitorilor sunt români (71,52%). Principalele minorități sunt cele de maghiari (8,01%) și romi (1,63%). Pentru 9,04% din populație, apartenența etnică nu este cunoscută. Din punct de vedere confesional, majoritatea locuitorilor sunt ortodocși (58,2%), dar există și minorități de romano-catolici (6,27%), reformați (4,2%), greco-catolici (3,9%), penticostali (3,9%) și martori ai lui Iehova (1,18%). Pentru 19,78% din populație, nu este cunoscută apartenența confesională.

Evoluția demografică a populației la nivelul municipiului Baia Mare este prezentată în diagrama alăturată. Datele sunt prelucrate având ca sursă date comunicate și publicate de INS www.recensamantromania.ro. Astfel se poate observa un trend ascendent în evoluția numărului de locuitori la nivelul municipiului, până la nivelul anului 1992 urmat de un declin al populației până la recesamantul din anul 2011. Cel mai mare număr de locuitori la nivelul orașului Baia Mare s-a înregistrat la recesamantul din anul 1992, populația municipiului fiind de 149.205 locuitori. Aceste tendințe sunt datorate – industrializării municipiului în perioada anilor 1965 – 1989, când s-a dezvoltat industria extractivă și a industriei de procesare/prelucrare, de servicii suport pentru aceasta; urmata de declinul anilor 1997 – 2006 ca urmare a diminuării activității extractive și sistarea în



totalitate a activității. Aceste aspecte au generat odată aport de forță de muncă la nivelul municipiului, urmata de migrația externă ca urmare a sistării activităților marilor industrii de extracție, procesare și prelucrare a minereurilor.

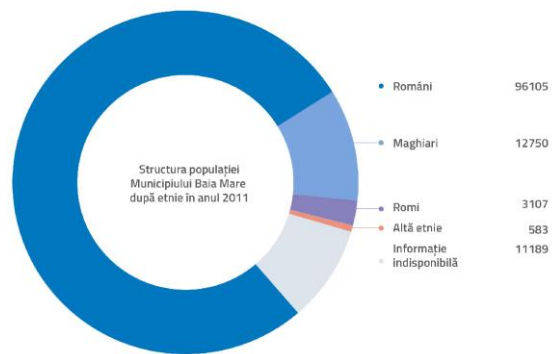
În figura alăturată este prezentată repartizarea pe cartierele municipiului a numărului de persoane, date prelucrate de SC IndecoSoft SRL, pentru Direcția Programe și strategii a primăriei municipiului Baia Mare, după RPL 2011. Populația cea mai

numeroasă este grupată în treimea mediană a orașului, acolo unde sunt localizate și locuințele cu densitate mare. Trei sferturi din populația orașului (aproximativ 112000 locuitori) locuiește în cartierele Săsar, Republicii, Traian, Gării, Progresul și Vasile Alecsandri, ocupând mai puțin de un sfert din teritoriul intravilan (835 ha).

Distribuția populației pe etnie la nivelul municipiului este prezentată în diagrama alăturată.

Astfel se observă predominanța populației de naționalitate română, urmata de maghiari, romi și alte naționalități. Tendințele demografice raportate la aceleși date indică o deconcentrare a populației la nivelul municipiului concomitent cu o îmbătrânire a populației. Astfel efectul de migrație

comparativ indica o scadere a populatiei la nivelul orasului cu 25.467 locuitori in perioada 2002 – 2011, (-17,07%). Conform datelor de la INS (2013) la nivelul localitatii, între 1992 și 2011, cota de populație tânără (0-19) a scăzut dramatic de la 31,7% în 1992 la 20,8% în 2011, în timp ce cota de vârstnici (64+) a crescut de la 10,4% în 1992 la 14,9% în 2011. În același timp, cota de populație activă (20-64) a crescut cu 6,4%, ajungând la 64,3%. Previziunile demografice pentru 2025 nu sunt optimiste, populația de vârstă școlară și preșcolară scade după cum urmează: grupa de vârstă 3-6 ani cu 28%, 7-14 ani cu 26,3% iar grupa 15-24 ani cu 38%. Aceste previziuni au la baza sporul migrationist si cel natural inregistrat la nivelul municipiului precum si previziunile asupra acestuia. Sporul natural este conform RPL 2011 unul pozitiv la nivelul orasului (nou născuți vs. persoane decedate), +170 persoane. Numarul de nascuti vii a fost de 1333 copii, numarul de persoane decedate 1163 persoane. La nivelul anului 2002, RPL 2002, sporul natural a fost de asemenea pozitiv, +192 persoane (nr. nascutii vii 1414 persoane, decese 1222 persoane). Cu toate acestea, bilanțul locuitorilor înregistrează o scădere procentuală de cca. 11.45 unități pe parcursul 10 ani (2002-2011). Depopularea este explicabilă în sensul soldului negativ dintre valoarea numerică a sporului natural și cea a soldului migrator (362 pers. - 25.467= - 25.105). Astfel, cauza principală a scăderii numărului locuitorilor este constituită de fenomenul de migrație. La nivelul municipiului populația are în general un nivel de: educație liceal și profesional (41%), urmat de absolvenții de învățământ superior (21%) și de cei cu nivel de învățământ gimnazial (17%).



a celor



UNIUNEA EUROPEANĂ



GUVERNUL ROMÂNIEI

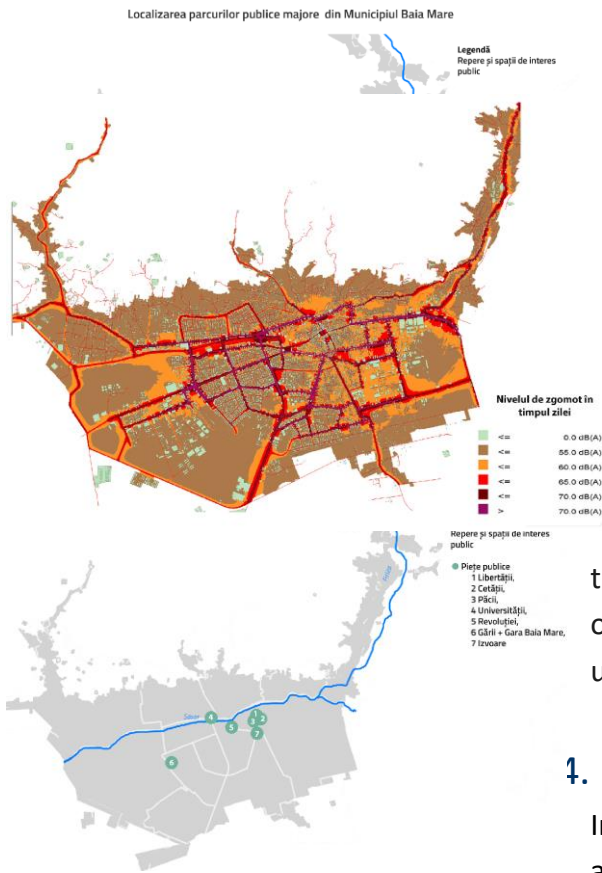


2.3. Patrimoniul natural

- maximum 1,5 pagini

Preponderența reliefului montan, care fac parte din teritoriul extravilan al municipiului, spațiile verzi, parcurile publice la nivelul municipiului Baia Mare (conform datelor PUG în curs de actualizare) indică ca din suprafața intravilană este de 3.568,66 ha, suprafața totală a spațiilor verzi din municipiul Baia Mare este de 140 ha (zone de sport și agrement 92,42 ha, spații verzi specializate 11,06 ha, parcuri și grădini 23,16 ha și alte zone verzi 14,35 ha), cu o medie de doar 10,28 mp/locuitor. Suprafețele cele mai întinse de zonă verde le reprezintă: centura verde de protecție a malurilor râului Sasar, Parcul Municipal „Regina Maria” (6,5 ha), Parcul Public Central (3,9 ha), zona Campul Tineretului cu zona Monumentului Ostașului Roman, Parcul Mara (4 ha), zona Sala Sportului, a Bazinului de înot, Casa Tineretului și zonele adiacente. Zonele verzi cu suprafețe mai mici sunt situate în scuaruri și piețe: Piața Revoluției, Piața Turnului, Piața Tricolorului, Piața Millenium, Piața Expres Gara, Grădina Cinematografului Dacia (2 ha), zona Buclă, zona RFN, zona bloc Semiluna, scuarul Rozelor, scuarul de la Universitate „Buclă”. Situația ariilor naturale protejate pe teritoriul orașului Baia Mare sunt: Situri Natura 2000: **Arboretele de castan comestibil** – ROSCI0003, având o suprafață de 2.087 Ha, desemnată prin Ordinul Ministrului Mediului și Dezvoltării Durabile nr. 1964/2007; **ROSPA Munții Gutai** ROSPA0134 (2556,54 ha) – care cuprinde și Rezervația Platoul Ignis având codul ROSCI0092, existând următoarele categorii de habitate: păduri de foioase, de conifere, amestec 5%, habitate de păduri (în tranziție) 9%, pajiști naturale, stepe 27%, pășuni 3% și o serie de habitate de interes comunitar (Păduri de fag, Vegetație herbacee de pe malurile râurilor montane, Turbării active etc). Arii Naturale Protejate de interes național: **Coloanele de la Limpede**, cu suprafața 3.00 Ha, amplasată în cartierul Ferneziu, arie protejată de categoria IV, de tip geologic; **Rezervația Tăul lui Dumitru**, având codul RO2572, complex mlăștinos oligotrof; **Rezervația fosiliferă Chiuzbaia**, RO2565, situată pe versantul sudic al Masivului Igniș, cu o suprafață de 50 ha; **Rezervația Arboretul de castan comestibil Baia Mare** – cod RO2581, are o suprafață de 500 ha, rezervație naturală forestieră, categoria IV – IUCN. Conform Raportului privind calitatea aerului realizat de APM Maramureș în anul 2011, principalele surse de poluare atmosferică erau combinatul Romplumb (sistare activitate activitate la finalul anului 2011) și traficul auto. Cele mai poluate cartiere, având în vedere toți compușii poluanți, sunt: Ferneziu, Vasile Alecsandri și Valea Roșie, unde se înregistrează frecvent depășiri ale valorilor de S, Pb, Zn și Cd. Una dintre sursele majore de poluare a aerului la nivelul municipiului Baia Mare este reprezentată de traficul auto. Emisiile de CO₂ totalizau 403685 t/dintre care aproximativ 40% proveneau din activitatea de transport atât public cât și privat și alți 40% din consumul de gaze naturale și combustibili solizi. Harta Strategică de Zgomot a Municipiului Baia Mare (2014) indică ca principala sursă de poluare fonică o reprezintă traficul auto. Cursurile de apă, în special cel al râului Săsar, sunt spații unde se depozitează în mod necontrolat deșeuri menajere, în special PET-uri, ambalaje din aluminiu și ambalaje plastice, dar și resturi vegetale – crengi, frunze, iarbă uscată. Acest fenomen nu are drept efect doar degradarea calității estetice a peisajului, ci și colmatarea

albiei. Poluarea solurilor și al apelor subterane poate influența și calitatea apelor de suprafață. Un alt aspect este ca efect al depozitării neconforme a deșeurilor atât menajere cât și industriale. În proximitatea municipiului există, în prezent, 5 iazuri de decantare încărcate cu apă contaminată cu metale, nemetale și steril de flotație, 7 depozite de pirite arsenioase și aurifere și o haldă de steril în incinta Minei Herja. Riscurile de mediu la nivelul orașului sunt: iazurile de decantare, paraul Craica (localizat în proximitatea zonei industriale fiind colector de suprafață al apelor pluviale atât cu contaminanți din exploatarea industriale, cât și cu deșeurii casnice ale zonelor de locuințe parazitare), traficul auto, zonele de risc natural în partea de nord a orașului alunecări de teren (declivități sol și urbanizare spontană).



4. Patrimoniul arhitectural și cultural

În municipiul Baia Mare, situația patrimoniului arhitectural este reprezentată de o serie de clădiri cu valoare istorică și emblematică pentru oraș. La nivelul municipiului sunt în evidență 69 de imobile, clasate monumente istorice care reprezintă 11,85% din totalul la nivelul județului. Acestea se remarcă prin stil și valoare arhitecturală, fiind reprezentate de construcții de secol XVI-XVIII și de secol XIX-XX, fiind reduse ca pondere în cuantumul global al fondului construit. Dintre acestea, se remarcă o serie de obiective de patrimoniu care necesită reabilitare și restaurare urgentă (Casa Pokol, Casa Iancu de Hunedoara, Claustrul Minorităților, Complexul Minerul, Rezervorul de Apă al vechiului apeduct etc.). Municipiul Baia Mare beneficiază de o rețea extinsă de instituții de cultură și susține o serie de evenimente culturale-artistice, reprezentând un polarizator al acestor activități la nivel județean. Principalele obiective culturale (coordonate de Consiliul Județean Maramureș) sunt, după cum urmează: Muzeul de Istorie și Arheologie, Muzeul Județean de Artă „Centrul Artistic Baia Mare”, Muzeul Județean de Mineralogie „Victor Gorduza”, Muzeul de Etnografie și Artă Populară, Muzeul Florean, Complexul Astronomic, Muzeul de Etnografie și Arta Populară. Municipiul Baia Mare gestionează activitatea celor două teatre, Teatrul Municipal și Teatrul de Păpuși. Aceștia li se adaugă alte instituții culturale și săli de spectacole, după cum urmează: 3 cinematografe (1 funcțional, 2 nefuncționale: Cinema City - funcțional și Minerul și Dacia nefuncționale); o Casă de Cultură și o bibliotecă publică. Analizând datele din punct de vedere confesional, majoritatea locuitorilor sunt ortodocși (58,2%), dar există și minorități de romano-catolici (6,27%), reformați (4,2%), greco-catolici (3,9%), penticostali (3,9%) și martori ai lui Iehova (1,18%). Pentru 19,78% din



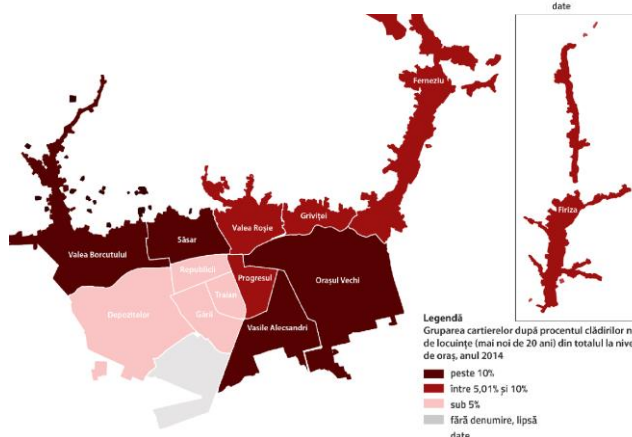
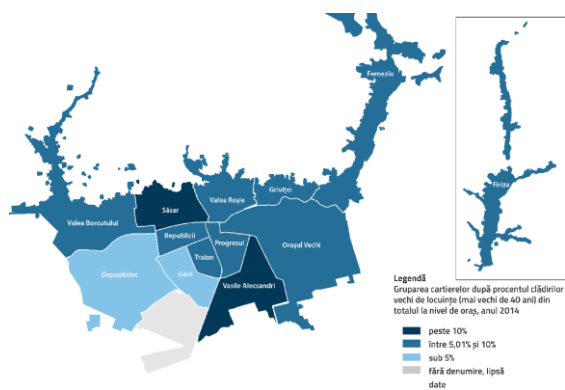
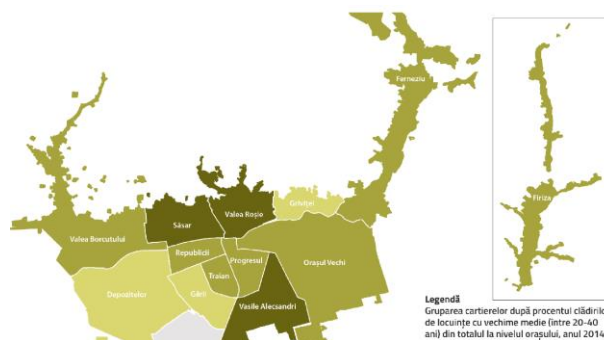
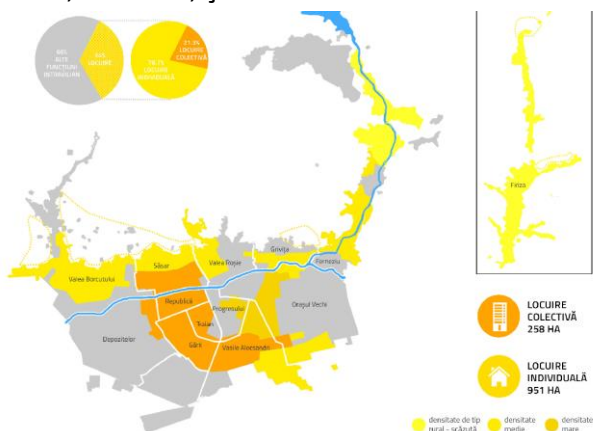
populație, nu este cunoscută apartenența confesională (RPL 2021). Astfel situația obiectivelor de cult la nivelul municipiului este reprezentată de aceste tipuri de biserici, manastiri constructii, dintre care cele mai importante incluse în patrimoniul amintim: 137 MM-II-m-A-04436.02 Fundațiile bisericii gotice; 138 MM-II-m-A-04437.01 Biserica romano-catolică "Sfânta Treime" a fostei manastiri iezuite; MM-II-a-A-04451 Claustrul mănăstirii Minorităților, azi internat școlar; MM-II-m-A-04479 Biserica "Sf. Anton", MM-II-m-B-04471 Biserica "Adormirea Maicii Domnului"; MM-II-m-B-04468 Biserica luterană; MM-II-m-B-04492 Biserica "Sf. Dumitru"; MM-II-m-B-04486 Sinagogă; MM-II-m-B-04485 Școala confesională, azi Școala ajutoare; MM-II-m-A-04484 Biserica reformată etc. Avantajele competitive turistice ale municipiului Baia Mare sunt legate de resursele bogate ale subsolului, turism științific și de educație în domeniu, de prezența unei multitudini de obiective turistice în Baia Mare și Maramureș, inclusiv a ariilor naturale protejate, constituind o premiză pentru turismul cultural, montan și peisager. Din ultimele date disponibile, la finalul anului 2013, capacitatea de cazare, era structurată în 38 de unități și totaliza, 1785 de locuri. Structura de cazare este constituită din 52,27% (933 locuri) hoteluri, 20,22% în pensiuni turistice (361 locuri), 17,42% (311 locuri) în tabere de elevi și preșcolari și 10,08% (180 locuri) în hosteluri. Situația turistilor inopțarilor la nivelul municipiului este pe un trend descrescător. Cel mai mare număr de inopțari s-a înregistrat în anul 2011 – 73.100 de nopți petrecute în unitățile de cazare la nivelul municipiului. Indicele de staționare turistică la nivelul orașului este de 1,71. Gradul de ocupare este de 56,95%, la nivelul anului 2013 (date furnizate de Primăria Baia Mare – Direcția Strategii și Proiecte). Agenda culturală este un factor de influență în ceea ce privește dinamica turistică, atât la nivelul imaginii, cât și în ceea ce privește oferta cultural-turistică complementar obiectivelor turistice.

2.5. Locuirea și accesul la utilități

La nivelul municipiului Baia Mare, conform RPL 2021, numărul populației totale este de 108.759 persoane. Din ultimele date centralizate, conform RPL 2011, populația stabilă la nivelul municipiului Baia Mare era de 114.925 persoane. Numărul gospodăriilor populației era de 44.909 de gospodării, cantonate în 10.551 clădiri (RPL 2011). Astfel raportul dintre numărul populației stabile și numărul de gospodării indică un grad mediu de ocupare de 2,55 persoane/gospodărie. Din punct de vedere al tipologiei locuirii conform datelor furnizate de PUG în curs de actualizare, la nivelul municipiului Baia Mare există două forme de locuire, colectivă și individuală. Acestea se află într-un raport de 1 la 4 din punct de vedere al suprafeței ocupate, cu 258 ha destinate locuirii colective și 951 celei individuale. Ca localizare, cartierele cu locuințe colective sunt concentrate într-un areal în jumătatea sud-vestică a orașului. Acestea concentrează populația în cartierele Traian, Republicii, Gării, Progresului, și parțial în Vasile Alecsandri, Săsar și Depozitelor, în construcții cu un regim mediu de înălțime P+4. În partea de vest a zonei de locuințe colective, se află și găsesc și blocuri cu un regim de înălțime mai mare (P+10). Cu toate că ocupă o suprafață considerabilă, ponderea majoritară a locuințelor individuale nu indică un confort ridicat al locuirii în municipiul Baia Mare. În cea mai mare parte aceste locuințe au o tipologie rurală, cu grădini de zarzavaturi având în jurul lor anexe pentru păsări și animale pentru exploatare familială. Cartierul Ferneziu concentrează un

număr mare de astfel de locuințe, asemeni cartierelor nordice Firiza și Valea Borcutului. Acestea sunt, de altfel, și cartierele care concentrează printre cele mai mici ponderi de locuitori dintre cele

13 băimărene. Imaginea urbană a unei localități este influențată în mod direct de calitatea fondului constructiv. Aceasta imagine la nivelul municipiului Baia Mare este prezentată în următoarele grafice (sursa: date prelucrate de INDECO Soft SRL anul 2014):



Conform ultimelor date centralizate, repartizarea celor 54424 de locuințe convenționale (RPL 2011) după vechimea a locuințelor celor 8797 de cladiri (Indeco Soft SRL, februarie 2015) situația centralizată este astfel: vechime mai mică de 10 ani - 1584 unități, 18,01%; vechime între 10 și 20 ani: 1068 unități, 12,14%; vechime între 20 și 40 ani: 1609 unități, 18,29%; vechime între 40 și 55 ani: 1213 unități, 13,79%; mai vechi de 55 ani: 3323 unități, 37,77%. Cartierele Vasile Alecsandri, Săsar, Garii, Traian și Valea Roșie sunt ierarhic primele și în ceea ce privește ponderea construcțiilor de locuințe cu vechime medie de pragul de 40 de ani vechime. În ceea ce privește proprietatea locuințelor din totalul de 54424 de locuințe 53.611 locuințe convenționale sunt în proprietate privată (98.5%), 678 locuințe de stat (1.2%), 10 locuințe private de grup, 11 locuințe a unor forme asociative și 114 locuințe aparținând cultelor religioase (sursa RPL 2011). Privitor la gradul de dotare a locuințelor cu Bucatarie în locuința - 52.067 locuințe (95,7%); Baie în locuința - 51.642 locuințe



UNIUNEA EUROPEANĂ



GUVERNUL ROMÂNIEI



(94,9%); Alimentare cu apa în Locuința – 52025 locuințe (95,6%); Instalatie de canalizare în locuința – 52025 locuințe (95,6%); Instalatie electrică – 52487 locuințe (96,4%); Incalzire/termoficare proprie – 44.009 locuințe (80,9%). Alimentarea cu gaze naturale a municipiului Baia Mare este asigurată de compania E.On Gaz Distribuție SA, utilizând o rețea cu o lungime de 253,8 km. Rețeaua de distribuție a gazelor naturale în municipiul Baia Mare nu acoperă o parte considerabilă a teritoriului urban de la nord de râul Săsar și nici cartierul Firiza. Furnizarea electricității este asigurată de Electrica Furnizare Transilvania Nord. Rețelele de alimentare cu energie electrică acoperă întreg orașul, însă sunt necesare anumite intervenții de înlocuire a posturilor trafo în zonele care au cunoscut o creștere a fondului de locuințe. În municipiul Baia Mare, alimentarea cu energie termică în sistem centralizat (de tip distribuție agent termic) a fost sistată încă din anul 1996. În prezent, încălzirea locuințelor este asigurată în regim individual prin centrale termice de locuința. La nivelul municipiului Baia Mare există servicii de salubritate, care este în sarcina operatorului regional, deșeurile menajere atât din spațiile colective cât și din spațiile individuale sunt depozitate în groapa de gunoi ecologică situată în altă localitate sunt colectate în 826 containere cu capacitatea de 1,1 mc pentru populație.

2.6. Profilul economic (ocupare și mediul de afaceri la nivel local)

Economia municipiului Baia Mare a înregistrat în 2019 un volum total de activitate economică în valoare de 2,27 miliarde de Euro (10,789 miliarde lei la curs BNR mediu anual pt. 2019), demonstrând o creștere de 77% față de valoarea din 2010 și de 52,43% față de valoarea din 2013. Evoluția din ultimii 4 ani fiscali (pentru care au depus bilanț companiile din municipiul Baia Mare) arată o creștere a cifrei de afaceri cumulate de 25%. Astfel, se observă o tendință constantă de creștere a economiei cu un pas de 20-25% odată la 3 ani.

Cifrele privind profitul net cumulat realizat de companiile din municipiul Baia Mare, arată o cvadruplare a profitului în ultimii 10 ani, atingând o cifră de 171,7 milioane de Euro (815 milioane Lei, conversie curs mediu anual 2019 BNR) la finalul anului 2019, în vreme ce aceeași cifră însuma 37,5 milioane de Euro la finalul lui 2010. În anul 2019, cea mai mare rată relevantă a profitului (28,25%) este înregistrată în domeniul cultural. Aceasta este urmată de activitățile profesionale, științifice și tehnice (26,36%), serviciile administrative și de suport (22%), tranzacțiile imobiliare (20,35%) și învățământ (19,57%). Evoluția ratei profitului între anii 2010- 2019 indică o creștere substanțială de 21,5 procente în domeniul activităților culturale și recreative, urmată de creșteri înregistrate în domeniul serviciilor administrative (17,53%) și învățământului (17,53%). Totodată, se remarcă scăderi ale ratei profitului pentru tranzacțiile imobiliare (-cca. 5,5%) și intermedierea financiară (sub 1 procent).

În vreme ce economia ultimilor 10 ani a cunoscut o creștere semnificativă, numărul salariaților activi la final de an în municipiul Baia Mare, raportați în evidențele Oficiului Național al Registrului Comerțului, rămân stabile la o cifră de cca. 40, 5 mii salariați. În schimb dacă raportăm numărul



UNIUNEA EUROPEANĂ



GUVERNUL ROMÂNIEI



mediul anual de salariați, conform datelor furnizate de INS, observăm faptul că economia băimăreană a câștigat în 10 ani circa 6000 de locuri de muncă medii anuale, cu un pas de creștere cu mai mult de jumătate câștigată în ultimii 4 ani.

În anul 2019, au fost active la final de an 12170 firme (profesioniști cu sediul în Baia Mare, activi la sfârșitul anului 2019). Dinamica companiilor pare constantă/stagnată la o valoare de circa 1000-1100 de noi start-upuri în fiecare an, în ultimii 10. Având în vedere că numărul companiilor și volumul de activitate economică crește, în timp ce numărul de firme nou înființate anual rămâne la aceeași valoare, la fel ca rata de supraviețuire la 3 ani, se poate interpreta că există o dinamică greoaie de intrare în piață a companiilor, chiar dacă climatul economic este unul în creștere. În ciuda unui climat economic în creștere și a unei piețe caracterizată de stabilitate, rate de supraviețuire a firmelor la 3 ani este de cca. 96%.

Cele mai relevante sectoare de activitate rămân în 2019 industria prelucrătoare și comerțul care generează împreună aproape 70% din totalul volumului de activitate economică a Municipiului Baia Mare. Următoarele două sectoare relevante sunt construcțiile cu 9% din C.A. și transportul și depozitarea cu 6% din CA (cifra de afaceri cumulată). Activitățile asimilate serviciilor cumulează circa 6,5% din CA având următoarea structură: Informațiile și comunicațiile cât și intermedierea financiară generează fiecare 2,4% din CA, activitățile profesionale științifice și tehnice generează 2,3% din CA, activitățile de servicii administrative (secțiune N) generează 1% din CA, iar tranzacțiile imobiliare 0,8%.

Cele mai performante sectoare din perspectiva creșterii volumului de activitate în ultimii 10 ani este în mod firesc IT&C-ul cu o creștere de 364,3%.

Intermedierea financiară, industria extractivă, cât și sectorul turistic (Secțiunea I - Hoteluri și Restaurante), care au crescut cu circa 200% în ultimii 10 ani - și-au triplat, deci, activitatea, în vreme ce sectoarele tradiționale precum industria prelucrătoare și comerțul și-au crescut volumul de activitate cu 121%, respectiv 92%.

Atât construcțiile, cât și activitățile profesionale științifice și tehnice sunt două sectoare care recuperează din pierderile de volum de activitate din perioada 2010-2013, respectiv 2013-2016, reușind ca în 2019 să depășească cel mai ridicat volum de activitate anual din ultimii 10 ani.

Domeniile ce înregistrează cea mai mare valoare a cifrei de afaceri raportat la numărul de firme sunt industria prelucrătoare, distribuția apei, salubritatea și gestionarea deșeurilor (secțiunea E), intermedierea financiară (secțiunea K) și comerțul.

Dintre acestea, comerțul și industria prelucrătoare sunt singurele domenii în care activează un număr mare de companii (fiind responsabile pentru peste 35% din totalul firmelor înregistrate la nivel municipal). În intervalul 2016-2019, domeniile care înregistrează creșteri accentuate ale raportului cifrei de afaceri la numărul de companii sunt: sectorul informațiilor și comunicațiilor (creștere de peste 90%), sectorul educațional (+84%), urmate de industria extractivă (+ 66%) și construcțiile (+52,7%).



UNIUNEA EUROPEANĂ



GUVERNUL ROMÂNIEI



17064 de băimăreni, respectiv 42% din salariații de la finalul anului 2019, activează în industria prelucrătoare. 18,6% lucrează în comerț, 9,4% în construcții, 6,8% în transport și depozitare și 3,9% în hoteluri și restaurante. Activitățile asimilate serviciilor cumulează circa 10% din forța de muncă (activități profesionale, științifice și tehnice- 3,6% din salariați, activități de servicii administrative- 3,1%, intermedierea financiară 2,1%, IT&C 2%, tranzacții imobiliare 7%).

Profilul activității economice Microîntreprinderile, a căror activitate angrenează până în 9 salariați, ocupă ponderea majoritară în piața economică, cu 5641 de persoane juridice acoperind peste 89% din totalul firmelor active în municipiul Baia Mare în anul 2019. Întreprinderile mici, a căror activitate angrenează între 10 și 49 de salariați, reprezintă cca. 8,7% din actorii economici (548 firme în 2019). Companiile de talie mijlocie (între 50 și 249 de salariați) ocupă un procent minor de 1,5% (95 firme) din totalul întreprinderilor active în municipiul Baia Mare la sfârșitul lui

2013. Întreprinderile mari sunt în număr de 12 și reprezintă un procent complet nesemnificativ din totalul firmelor active pe teritoriul municipiului, anume 0,2%. Acest lucru nu anulează influența și importanța lor, angrenând cca. 28% din forța de muncă a municipiului. Pe de altă parte, Sectorul IMM ocupă, practic 99,8% din piață, însă concentrează numai 72% din forța de muncă.

Sectoarele care generează cea mai mare pondere a profitului net cumulat rămân industria prelucrătoare și comerțul (26-27% din PN, fiecare).

Domeniile de activitate care au înregistrat în anul 2019 cea mai mare rată a profitului net/firmă sunt industria prelucrătoare, serviciile de distribuție a apei, salubritate, gestionarea deșeurilor și industria extractivă.

Turismul și domeniile conexe contribuie, la nivelul anului 2010, la volumul de activitate economică a orașului cu numai 1,1% din cifra cumulată de afaceri. Creșterea importanței sectorului turistic din cadrul Municipiului Baia Mare este susținută și de creșterile sosirilor și înnoptărilor în structurile de primire turistică, conform datelor furnizate de

Institutul Național de Statistică. Cifrele prezentate din perioada 2010-2019 conturează imaginea municipiului ca o destinație turistică în dezvoltare, circulația turistică crescând cu cca. 40% în ultimii 10 ani.

În ceea ce privește economia creativă, numărul întreprinderilor din industriile creative a crescut în 10 ani (2010-2019) cu cca. 64,3%, de la 1054 de unități în 2010, la 1732 în 2019, deci s-au creat cca. 670 de noi firme în perioada studiată. Numărul salariaților activi în economia creativă este de 11300 persoane la sfârșitul anului 2019, adică 28% din forța de muncă a municipiului Baia Mare. Ponderea totală salariaților din industriile creative a crescut în intervalul 2010-2019 cu aproximativ 5 procente.

Industriile creative contribuie, la nivelul anului 2019, la volumul de activitate economică a orașului cu peste 20% din cifra cumulată de afaceri (59740651 RON).

Profitul net cumulat în economia creativă a municipiului Baia Mare a crescut în ultimii 10 ani cu cca. 150%, un procent de creștere mai scăzut față de cel înregistrat la nivelul economiei generale între 2010 și 2019.



UNIUNEA EUROPEANĂ



GUVERNUL ROMÂNIEI



În ultimii 5 ani, veniturile înregistrate de Municipiul Baia Mare au crescut cu cca. 78%, de la 331,3 MLEI în 2016 la 590 MLEI în 2020. Din totalul veniturilor cumulate în intervalul 2016-2020 (9243,2 MLEI) au fost realizate investiții de cca. 489,3 MLEI, structurate pe diferite titluri de cheltuieli.

În anul 2020, impozitele și taxele pe proprietate cumulau cca. 84.6 MLEI (84668, 54 mii lei), fiind responsabile pentru 26,3% din veniturile proprii ale UAT Baia Mare. În intervalul 2016-2020, acestea au cunoscut o creștere de peste 85%.

2.7. Instituții locale și servicii publice

► Infrastructura de educație a orasului cuprinde unități de învățământ pentru toate nivelurile de educație, creșe, grădinițe, școli primare și gimnaziale, licee și universități, majoritatea în sistem public (excepție fac 5 grădinițe, 3 licee, 2 școli postliceale și 2 universități- sistem privat). În anul școlar 2022-2023, funcționează 62 de unități de învățământ preuniversitar (58 unitati separate + 4 gradinite cu Program normal in incinta scolilor), 5 creșe, 27 de gradinite dintre care 18 cu program prelungit, 9 cu program normal (5 separate, 4 in incinta scolilor "Gradinita Sc Dr. V. Babes", "Gradinita Sc Al. Ivasiuc", Gradinita Sc "IL Caragiale", Gradinita Sc. "N Balcescu", 19 de școli primare și gimnaziale, 16 licee/colegii, trei universități – Universitatea Tehnică din Cluj-Napoca (sistem de stat), Universitatea de Vest Vasile Goldiș și Universitatea Bogdan Vodă (sistem privat). La nivelul municipiului Baia Mare, 2022-2023, în sistemul de învățământ sunt cuprinși: 564 copii anteprescolari (in creșe); 3205 copii în grădinițe, 9325 elevi în ciclul primar și gimnazial, 8689 elevi in licee/colegii si 4051 de studenți. În Baia Mare funcționează, în regim public, 4 unități medicale și un serviciu de ambulanță: Spitalul Județean de Urgență "Dr. Constantin Opreș", Spitalul de Pneumoftiziologie (TBC), Spitalul de Boli Infecțioase, Dermato-Venerice și Psihiatrie, Policlinica "Sfânta Maria" și Serviciul de Ambulanță Județean. Alături de acestea au fost înființate, în regim privat, alte 5 spitale. Potrivit datelor INS din anul 2013, numărul de paturi din spitalele publice și private din Baia Mare este de 1.300, reprezentând o medie de 10,51 paturi la 1.000 de locuitori comparativ cu 6,15 la nivel național. Numărul de medici din sistemul public și privat este de 451, reprezentând o medie de 36,45 la mia de locuitori la un medic, comparativ cu 24,2 la mia de locuitori la un medic la nivel național. Numărul de medici stomatologi este de 152, reprezentând o medie de 12,28 la mia de locuitori la un medic, comparativ cu 6,1 la mia de locuitori la nivel național. Numărul de personal sanitar mediu este de 1954 de persoane, reprezentând o medie de 10.93 la mia de locuitori, comparativ cu 58,9 la mia de locuitori la nivel național. Raportul de personal sanitar mediu este de 4,33, comparativ cu 2,44 la nivel național. Pe raza municipiului Baia Mare serviciile sociale sunt definite și aplicate, conform reglementărilor naționale, prin intermediul Direcției de Asistență Socială, instituție subordonată Consiliului Local Baia Mare. Infrastructura de asistență socială care funcționează pe teritoriul Municipiului Baia Mare, este completată de 16 centre/servicii sociale aflate sub coordonarea Direcției de Asistență Socială Baia Mare. În subordinea DGASPC Maramureș sunt 8 case de tip familial pentru copii, 1 centru pentru primiri urgențe pentru copii, 1 centru maternal și 8 centre pentru recuperarea persoanelor adulte cu handicap .Acestora li se adaugă și



UNIUNEA EUROPEANĂ



GUVERNUL ROMÂNIEI



unitățile private care furnizează servicii sociale. Numărul total al beneficiarilor de beneficii de asistență socială se ridică la 23.341 persoane, din care, pe categorii de grupuri vulnerabile: 54.8% familii cu venituri reduse, 24.6% persoane vârstnice, 11% persoane cu nevoi speciale/dizabilități, 8.6% copii și 1.1% persoane marginalizate social (sursa DAS Baia Mare). Serviciile sociale se acordau în anul 2013 unui număr total de 18.573 persoane și familii aparținând grupurilor vulnerabile, din care: 39% persoane vârstnice, 16.6% bolnavi cronici, 12% copii, 7.8% persoane marginalizate social, 6.8% familii cu venituri reduse, 4.7% tineri, 3.7% persoane cu nevoi speciale/ cu dizabilități, 2.2% persoane de etnie romă, 1.9% persoane fără adăpost, 1.4% persoane fără venituri, 1.3% persoane abuzate/victime ale violenței domestice, 1.2% familii monoparentale, 0.8% femei în situații de risc, 0.5% persoane dependente de droguri și 0.2% familii cu 2 sau mai mulți copii (sursa DAS Baia Mare). La nivelul orașului, în perioada 2010 – 2013 au fost contractate lucrări de amenajare sau dotare a unui număr de 27 locuri de joacă din zonele rezidențiale, 14 locuri de joacă în incinta grădinițelor băimărene și 16 minipărculețe și locuri de recreere dotate cu mobilier urban și foșoare. Există o sală de sport, un bazin olimpic de natatie reabilitat, teren de fotbal, și o bază sportivă care cuprinde un teren de rugby și teren pentru atletism modernizate. Ca și locuri de agrement sunt strandul municipal zona aflată în degradare. Transportul în comun pe raza municipiului Baia Mare este asigurat de SC URBIS SA, asigură legătura dintre zona centrală/industrială cu cartierele de locuințe și implicit cu zona metropolitană Baia Mare. În anul 2013, compania a transportat un număr de 17899000 de călători. În interiorul municipiului, rețeaua este deservită de un număr de 175 de stații. În contextul mobilității durabile ca obiectiv European, în Baia Mare, în anul 2014, bicicliștii puteau circula pe o rețea de piste cu o lungime cumulată de 11300 metri (Date furnizate de direcția Urbanism Primăria Baia Mare, Memoriu PUG în actualizare).



2.8. Organizații ale societății civile

Conform datelor Agenției Județene pentru Plăți și Inspecție Socială¹ accesat la data de 28.11.2017, la nivelul județului existau în 2017, un număr total de 42 furnizori de servicii sociale acreditați, din care 22 publici și 20 privați, organizați sub formă de asociații și fundații, culte religioase și orice alte forme de organizare ale societății civile. Aceștia furnizează un număr total de 109 servicii, din care 23 cu caracter primar și 86 servicii specializate. Dintre aceste organizații, un număr de 15 (din care 9 furnizori privați) acordă servicii pentru persoanele vârstnice, 1 furnizor public local pentru victimele violenței domestice, 2 furnizori (din care 1 instituție publică locală și 1 furnizor privat) pentru persoane fără adăpost, 2 furnizori (din care 1 DGASPC și 1 instituție publică locală) pentru tineri care părăsesc sistemul de protecție a copilului, și 3 centre din subordinea DGASPC furnizează servicii pentru alte persoane în dificultate. Față de acestea, mai există un număr de 5 cantine sociale (din care 2 în organizații private) și 1 serviciu pentru persoane de etnie romă, în subordinea instituțiilor publice. Pentru persoanele vârstnice se oferă servicii sociale în: 4 cămine (din care 3 private), 7 centre de zi cu activități multiple (din care 2 private) și 4 unități de îngrijire și asistență la domiciliu (private). Astfel ONG-urile active în domeniul social din Baia Mare acordă următoarele tipuri de servicii: servicii sociale la domiciliul beneficiarului: îngrijiri socio-medicale (6 servicii); servicii de tip rezidențial: adăposturi de noapte (2), centre rezidențiale (4), centru de recuperare și reabilitare (1), casă de tip familial (1), locuință protejată (1); servicii de zi: centre de zi (13); servicii în comunitate: ajutorarea persoanelor în dificultate (3 servicii), cantină socială (2), informare și consiliere (5 servicii), punct farmaceutic (1), servicii de integrare socio-profesională (2 servicii), servicii de reintegrare familială (1 serviciu), servicii de intervenție de urgență (2 servicii), servicii de ocupare pe piața muncii (1 serviciu), servicii de prevenire (1 serviciu), serviciu de voluntariat (2 servicii), sprijin umanitar (4 servicii), structuri de economie socială (9). (sursa DAS Baia Mare).

Beneficii de asistență socială 2022

1	Beneficii de asistență pentru prevenirea și combaterea sărăciei și riscului de excluziune socială:	16.193
1.1	Ajutoare sociale, din care:	3385
1.1.1	Venit minim garantat	284
1.1.2	Ajutoare de înmormantare	7
1.1.3	Alocații pentru susținerea familiei (alocații familiale, alocații de susținere pentru fam. monoparentale)	637
1.1.4	Ajutorul pentru încălzirea locuinței (lemne, gaz, energie termică)	2457
1.2	Facilități pentru utilizarea mijloacelor de transport în comun, accesul la comunicare și informare, alte facilități:	12808
1.2.1	Subvenție transport pensionari și persoane peste 70 ani	12598

¹ http://www.mmssf.ro/j33/images/Documente/MMJS/Servicii_Sociale/2017-05-10_Furnizori.pdf



UNIUNEA EUROPEANĂ



GUVERNUL ROMÂNIEI



1.2.2	Subvenție transport veterani, deportați	209
1.2.3	Subvenție transport donatori	1
1.2.4	Subvenție transport studenți	-
2	Beneficii pentru susținerea copilului și a familiei privind nașterea, educația și întreținerea copiilor, din care:	6.059
2.1	Alocații de stat pentru copii	1202
2.2	Indemnizații pentru creșterea copiilor	1548
2.3	Altele:	
2.3.1	Campania „Primul ghiozdan”	1265
2.3.2	Tichete de gradinita nr mediu/luna	44
2.3.3	Ziua Internationala a copiilor	2000
3	Beneficiile pentru sprijinirea persoanelor cu nevoi speciale:	7.554
3.1	Alocații pentru persoane cu dizabilități (alocații duble)	712
3.2	Indemnizații de îngrijire (indemnizație pentru creșterea copiilor de la 3-7 ani)	299
3.3	Indemnizație însoțitor persoane cu handicap	868
3.4	Asistenți personali	481
3.5	Facilități:	
3.5.1	Transport persoane cu handicap	386
3.5.2.	Tichete persoane cu handicap, valoare 50 lei	4808
4	Altele	12734
4.1	Tichete cadou pensionari , valoare 50 lei	2622
4.2.	Tichete cadou pensionari , valoare 150 lei	5072
4.3	Premii pensionari - Nunta de aur, valoare 2000 lei/cuplu	130
4.4	Pachete sarbatori de iarna	4910
TOTAL		42.540



UNIUNEA EUROPEANĂ



GUVERNUL ROMÂNIEI



Număr servicii sociale furnizate în 2022



UNIUNEA EUROPEANA



GUVERNUL ROMÂNIEI



Categorie servicii	Centrul Comunitar Romaniai	Centrul pentru agresori	Centrul Social Tranzit	Centrul de zi pt Consiliere si sprijin pt parinti si copii	Centrul de Zi Luchian	Centrul Phoenix	Serviciul Consiliere si Analiza sociala	Cantina 1	Cantina de Ajutor Social	Azil de Noapte	Centrul Rivulus Pueris	Centrul Regina Maria	Centrul de zi CASPEV	Ingrijiri varstnici	Centrul Social De Tranzit pentru tinerit	Centrul de Reabilitare Sociala	Total
Informare	120		285	1460	313	800	565	22	254	228	2500	700	5500	630	112	3269	16758
Consiliere psihologica	1578	128	1099		280	200				195				420	641	315	4856
Consiliere sociala			49	1460	236	800	321	22	192	570	60	30	40	630	675	8917	14002
Consiliere juridica			13												14	53	80
Servicii de informare si consiliere profesionala	36									92					9	205	342
Servicii de mediere a muncii										45					4	47	96
Sprijin si orientare pentru integrarea, readaptarea si reeducarea profesionala	24															7	31
Servicii de formare profesionala activitati educationale	5284										560				18	600	6462
Servicii consiliere inceperea unei afaceri															12		12



UNIUNEA EUROPEANA



GUVERNUL ROMÂNIEI



Servicii de recuperare si reabilitare pt persoanele cu handicap					360	6000									525			6885
---	--	--	--	--	-----	------	--	--	--	--	--	--	--	--	-----	--	--	------

Tabel 1. Grupuri Vulnerabile



Dintre cele mai active organizatii, acreditate, care desfasoara activitati in cadrul populatiei aflata in situatie de risc amintim: servicii acreditate si/sau licentiate in baza L197/2012 - Asociația Autism Baia Mare, Asociația Diecezană Caritas Greco Catolic Maramureș, Asociația Esperando, Asociația Femeilor Ortodoxe Mironosițele Femei, Asociația Filantropică Sfântul Ierarh Iosif Mărturisitorul, Asociația Profesională Neguvernamentală de Asistență Socială ASSOC, Episcopia Ortodoxă Română a Maramureșului și Sătmăruului, Fundația HHC România, Fundația Sacro Cuore. Furnizori de Servicii Sociale acreditați în baza HG1024/2004: Asociația Esperando (Copii 0-6 ani, 7-16 ani, 17-18 ani, handicap, Handicap Neuromotor, Situație de dificultate în Familie, Saracie, Varsta), Asociația Caritas Greco Catolic (Grupuri, Copii 7-16 ani, Tineri 18-26, Adulți, Persoane varstnice; Alte situații de dificultate, Dependenta de Alcool, Handicap, Varsta); Asociația Profesională Neguvernamentală de Asistență Socială – ASSOC (Alte situații de dificultate, Grupuri, Comunități, Persoane varstnice, Familie, Copii 7-16 ani, Situație de dificultate în Familie, Neglijare, Situație conflictuală, Abandon), Asociația Young Roma – tineret etnie rroma, și Fundația de Voluntari Somaschi – tineret și copii în situație de risc, inclusiv rromi etc.

2.9. Experiența locală privind proiectele cu finanțare europeană

Autoritatea locală ca și patrenerii au fost implicați în implementarea de proiecte cu finanțare europeană. În ultimii 5 ani cele mai relevante proiecte derulate de către autoritatea locală sunt:

Cresterea accesibilității urbane prin modernizarea străzii Granicerilor, 2011 – 2015, 22,806,962.23 lei, UE, Primăria Municipiului Baia Mare, Consultanța pe durata implementării proiectului Asistență tehnică din partea proiectantului, Asistență tehnică din partea dirigintelui de șantier, Audit financiar extern, Execuția lucrării, Informare și publicitate; Locuitorii cartierului Vasile Alecsandrii peste 5000 de persoane și nu numai; Accesibilitatea acestora la zonele cu funcțiuni publice și servicii, inclusiv a zonelor marginalizate – Electrolizei și Alecsandrii; finalizat; Cresterea calității vieții prin accesibilizarea locuitorilor din zonele marginalizate la serviciile și funcțiunile orașului inclusiv a celor de etnie rroma cantonați în zona, Electrolizei și strada Horea.

Asistența educațională și educație remedială cu programe "școala după școala" și educație de tip "a doua șansa" pentru prevenirea și corectarea abandonului școlar la elevi și diversificarea serviciilor pentru părinți/tutori în zone foste industrializate și în mediul rural. Edu_2r - 03.2015 – 12.2015, 6,534,875.00 lei, UE, Primăria Municipiului Baia Mare, Dezvoltarea unor servicii de asistență educațională pentru 250 elevi în risc de părăsire timpurie a școlii Diversificarea serviciilor de consiliere, programe de educație parentală, pentru 200 părinți/tutori ai elevilor cu risc de părăsire timpurie a școlii; programe "școala după școala", cursuri de alfabetizare și de formare a abilităților numerice, timp de 6 luni pentru 75 de persoane; Furnizarea activității de asistență pentru reluarea și recuperarea educației pentru a accesa programe de tip "a doua șansa" prin pachete care timp de 6 luni urmăresc dezvoltarea abilităților personale și dobândirea unor competențe de bază



pentru 75 de persoane; activitati de tipul "scoala de vara/duminica" si de educatie remediala timp de 4 luni pentru 120 de persoane din GT care au domiciliul sau resedinta in comunitati din zone izolate lipsite de mijloace de comunicatii sau cu infrastructura slab dezvoltata; Asistenta educationala si sprijin pentru 250 de elevi si Educatie remediala, inclusiv de tip "Scoala dupa scoala" sau asistenta prin activitati flexibile pentru reintegrare in educatie de tip "A doua sansa", pentru 75 de persoane care au parasit timpuriu scoala si au sub 18 ani precum si diversificarea serviciilor pentru 200 parinti pentru prevenirea abandonului scolar; Zona rurala a orasului cartier Firiza, Blidari, zona marginalizata Horea si zona de tip ghetou Craica; finalizat; reducerea perioadei de reintegrare în circuitul socio – economic a beneficiarilor adulti, reducerea abandonului scolar, reintegrarea sociala si pe piata muncii a persoanelor beneficiare de program scoala dupa scoala.

Modernizarea si extinderea Centrului Social pentru Persoane cu Dizabilitati PHOENIX - 2011 – 2014, 2,550,912.69 lei, UE, UAT Baia Mare prin SPAS, Contractarea lucrarilor de executie în cadrul proiectului Realizarea lucrarilor de reabilitare, modernizare a constructiei Centrului Social, Contractarea si dotarea centrului cu echipamente speciale, mobilier si consumabile necesare functionarii; 40 persoane beneficiare/ zi a serviciilor sociale specializate (persoane cu dizabilitati), 40 persoane/ zi beneficiare ale serviciilor sociale primare (apartinatori persoane cu dizabilitati sau populatia zonei), 30 persoane/ zi beneficiare ale serviciilor sociale primare (info + consiliere), din populatia zonei si apartinatori ai persoanelor cu dizabilitati, 20 persoane/ zi a serviciilor sociale primare (apartinatori persoane cu dizabilitati sau populatia zonei: voluntar, grupul de suport local,etc), 20 pers/ kinetoterapie, alte activitati sociale, 20 pers/zi beneficiare ale activitatilor ocupationale, educative, 5.000 locuitori- asistati social pe criteriile de saracie (beneficiari ai unei forme de asistenta sociala), din care ~ 1.800 persoane in/ sub pragul de saracie (venitul minim); Zona marginalizata si defavorizata cartier Granicerilor, zona de tip ghetou Craica, zona marginalizata Electrolizei si Horea; finalizat; Centru Modernizat si extins a cladirii centrului social multifunctional Furnizarea de serviciilor sociale primare pentru reintegrarea persoanelor cu dizabilitati si defavorizate din zona, Locuitori asistati in centru pentru imbunatatirea calitatii vietii si integrarea sociala a acestora prin actiuni de consiliere.

Dezvoltarea eco-rețelei urbane si a infrastructurii de agrement în cartierul Vasile Alecsandri - 2011 – 2015; 6,536,733.16 lei; UE; Primaria Municipiului Baia Mare; Management de proiect, informare si publicitate, audit financiar, executie lucrari, dirigentie de santier, asistenta tehnica; Locuitorii cartierului Vasile Alecsandrii, locuitorii zonelor marginalizate adiacente Electrolizei, Horea, peste 5000 locuitori; Comunitatea din zonele marginalizate adiacente cartierului Vasile Alecsandri (Electrolizei si Horea, etnie roma); finalizat; Cresterea calitatii vietii prin amenajare a 10 locuri de joaca, 5 scuaruri, 135.000 mp zona verde reabilitata; 14 km gard viu plantat, 2000 arbori plantati pentru locuitorii cartierului Vasile Alecsandrii si comunitatilor de etnie roma.

Smart Post-Industrial Regenerative Ecosystem - Sistem Inteligent de regenerare a orașului Post-Industrial - 2019-2023, finanțat prin Programul Acțiuni Urbane Inovative de Comisia Europeană a



ANEXA 2: Planul cu delimitarea teritoriului SDL și fotografii relevante din zonele cuprinse.

3.1.2.Principalele caracteristici geografice

Cartierul Ferneziu, situat în partea de nord-vest a orașului Baia Mare, România, prezintă o serie de caracteristici geografice distincte. Acest cartier situat de-a lungul râului Firiza este înconjurat de dealuri, aspect caracteristic zonei montane Maramureș, oferind astfel un peisaj pitoresc și variat. Zona este traversată de câteva cursuri mici de apă, contribuind la un peisaj verde și fertil. În ceea ce privește clima, Ferneziu beneficiază de condiții climatice moderate, caracteristice regiunii, cu veri plăcute și ierni relativ reci. Structura urbanistică a cartierului combină elemente moderne cu cele tradiționale, fiind un amestec de locuințe noi și vechi, împreună cu zone industriale restructurate. Înconjurat de spații verzi și zone de agrement, Ferneziu oferă locuitorilor săi o combinație armonioasă între natură și urbanism. Există o singură cale de acces spre zona centrală a Municipiului Baia Mare, relieful făcând dificilă asigurarea accesului pe alte căi de acces. O cale ferată industrială acompaniază râul Firiza, însă este, în prezent, neutilizată.

3.1.3.Patrimoniul natural

Situat în aval de Barajul Firiza, cartierul este traversat de râul cu același nume. Fiind situat într-o zonă deluroasă, nu există riscuri semnificative cu privire la dezastre naturale. Trecutul industrial al Municipiului Baia Mare a lăsat o amprentă importantă asupra calității solului în cartierul Ferneziu. Cartierul este privat de spații publice de agrement și facilități de petrecere a timpului liber. Lacul Bodi situat în zona montană în apropierea cartierului este insuficient valorificat (ad-hoc). În apropierea acestuia, comunitatea de pasionați, cu sprijinul Salvamont a amenajat câteva trasee de ciclism montan și drumeție, marcate corespunzător. Cartierul este accesibil pe o singură cale rutieră de acces, deservită de transport public. Nu există bariere construite care separă zonele teritoriului de restul orașului. Strada Arenei și Școala Nicolae Bălcescu sunt separate de restul cartierului de râul Firiza, existând două căi de acces, una rutieră în partea sudică și una pietonală în zona nordică. Solul cartierului este intens poluat cu metale grele, printre care Cadmiu, Plumb, Zinc, datorită amplasării uzinei Romplumb în apropierea centrului cartierului. Municipiul Baia Mare a demarat un proces de fitoremediere a două situri poluate istoric în acest cartier, cu rezultate foarte bune, procesul fiind în derulare în ultimii 4 ani.

3.1.4.Patrimoniul arhitectural și cultural

În cartierul Ferneziu nu există monumente istorice sau arhitecturale remarcabile.

3.2.Comunitatea marginalizată din teritoriul SDL (inclusiv ZUM)

3.2.1.Studiul de referință reprezentativ la nivelul populației din teritoriul SDL

2.2.1. Studiul de referință reprezentativ la nivelul populației din teritoriul SDL

La nivelul populației din teritoriul SDL s-a realizat un studiu de referință. Populația aleasă pentru culegerea informațiilor este reprezentată de persoanele cu vârsta de 18 ani sau mai mult, cărora li s-a aplicat un chestionar.



UNIUNEA EUROPEANĂ



GUVERNUL ROMÂNIEI



Teritoriul SDL: Numărul de locuitori cu vârsta de 18 ani sau mai mult este de 7.146, conform datelor furnizate de Direcția Generală pentru Evidența persoanelor.

Teritoriul SDL cuprinde toate străzile cartierului Ferneziu din Municipiul Baia Mare.

Tinându-se cont de resursele disponibile și de timpul alocat cercetării, a fost stabilit un volum al eșantionului de 470 de persoane, eșantionul este **aleator sistematic**, având o eroare maximă de sondaj de 4,4 % la un nivel de încredere de 95%. Datele culese au fost validate prin control telefonic, au fost controlate 20% chestionare din totalul chestionarelor realizate de fiecare operator. Calitatea datelor culese a fost validată adițional prin verificarea logică a bazei de date. **Perioada de culegere a datelor a fost** 01 noiembrie - 06 noiembrie 2023.

ZUM Ferneziu este reprezentată de locuitorii unei zone distincte din cartierul Ferneziu: străzile Podinei, Bodi, Poiana, Zefirului, Uzinei, Barajului (de la magazinul Profi - intersecția străzilor Uzinei cu Barajului pâna la intersecția străzilor Barajului, Hija, Herja), Turnătorilor, Hornului, Gutinului și Primăverii. În această zonă, conform datelor de la Direcția Generală pentru Evidența persoanelor locuiesc 1.649 persoane.

Selecția respondentului în gospodărie s-a făcut respectând principiile eșantionării aleatoare, respondentul a fost ales în mod aleator aplicând metoda primului membru major al familiei care deschide ușa/poarta.

În ZUM, au fost realizate minim 23% de chestionare din numărul de 470, având în vedere ca populația care locuiește pe străzile din ZUM este 23% din populația totală a SDL (cartierul Ferneziu).

Focus grupurile au fost organizate în perioada 07-15 noiembrie 2023 și s-au realizat pentru identificarea problemelor comunitare în teritoriul SDL, cu accent pe ZUM. Au fost organizate 2 focus grupuri cu reprezentanți ai comunității, unul cu persoane sub 30 de ani și altul cu persoane peste 30 de ani și un focus grup cu reprezentanți din mediul instituțional/ neguvernamental.

Pe baza datelor Studiului de referință, se determină că **timpul comunității** la nivelul teritoriului **SDL** este **romă** (având 14% persoane autodeclarate persoane de etnie romă), iar la nivelul **ZUM**, comunitatea este de asemenea, **romă**, având 40% persoane autodeclarate ca fiind rome.

ANEXA 3: Declarație pe propria răspundere privind datele utilizate în cadrul Studiului de referință, cu asumarea faptului că, în situația în care, pe parcursul verificărilor, se vor identifica date incorecte/nereale, SDL va fi declarată neeligibilă.

ANEXA 4: Metodologia de eșantionare folosită în Studiul de referință.

ANEXA 5: Metodologia și instrumentele de cercetare (chestionarul/ chestionarele și ghidurile de interviuri/focus grup) folosite în Studiul de referință.

Modele de indicatori/instrumente de cercetare sunt disponibile în **Documentele suport A și B.**

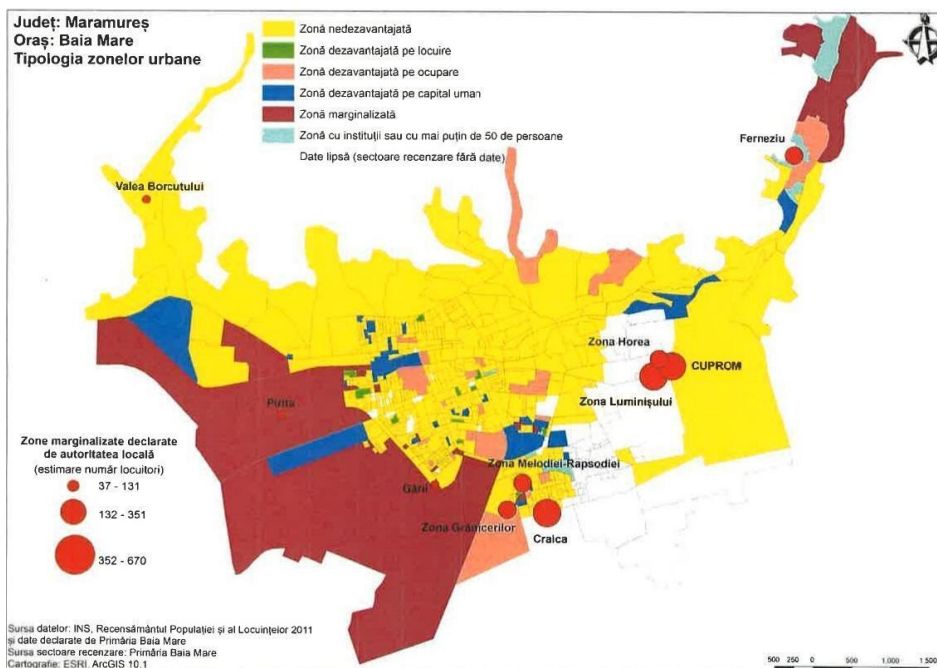
ANEXA 6: Baza de microdate primare rezultată din Studiul de referință va fi anexată la SDL în format .XLSX (Excel).

3.2.2. Validarea și declararea zonei/ zonelor urbane marginalizate

Pe baza studiului de referință, s-a validat zona urbană marginalizată Ferneziu.

ZUM Ferneziu este validată ca Zona Urbana Marginalizată pentru că:

1. se regăsește în Atlasul Zonelor Urbane Marginalizate – paginile 42 și 195.



Municipiul: Baia Mare

Comunități marginalizate declarate de autoritățile locale

Legenda

Limita intravilan

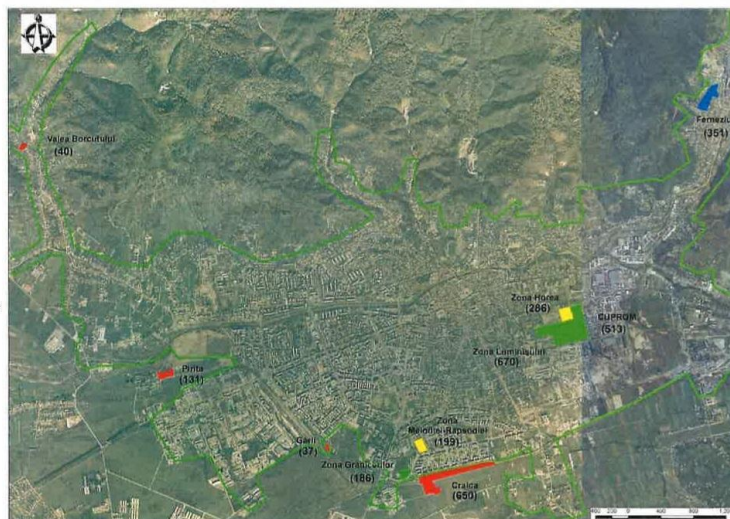
Tipuri de comunități urbane marginalizate

- Zone de tip ghetou cu blocuri
- Zone de tip ghetou în foste colonii de muncitori
- Zone de tip mahala cu case
- Zone de tip mahala cu adăposturi improvizate
- Zone de locuințe sociale modernizate
- Zone istorice (centrale) cu locuințe sociale și/sau clădiri ocupate abuziv
- Zone mixte

[număr] Estimare număr locuitori în zonă

Cartografie: ESRI, ArcGIS 10.1

Lângă zona marginalizată sunt menționate numele zonei și numărului estimat de locuitori din zonă doar dacă și așa cum au fost declarate acestea de către autoritățile locale.



2. rezultatele studiului de referință demonstrează indicatorii minimali din Tabelul 1

Conform datelor din Studiul de referință, rezultatele pe indicatorii minimali sunt următoarele:

Tabel 1. Indicatori cheie și praguri minimale pentru validarea zonelor urbane marginalizate

criterii / Dimensiune	Indicatori cheie	Praguri minimale	Praguri rezultate conform Studiului de referință
Capital uman	Proporția persoanelor de 15 -64 de ani care au absolvit maxim 8 clase (gimnaziu)	22%	65%
	Proporția persoanelor cu dizabilități, boli cronice sau alte afecțiuni care le limitează activitățile zilnice	8%	29%
	Proporția copiilor și adolescenților (0-17 ani) din populația totală	20,5%	35,79%
Ocuparea forței de muncă	Proporția persoanelor de 16-64 ani care nu sunt încadrate pe piața formală a muncii (salariați cu contract de muncă sau lucrează oficial pe cont propriu, cu sau fără angajați - patron sau administrator de firmă, PFA, AF, întreprindere individuală, liber profesionist) și nici nu urmează o formă de învățământ	22,5%	46%
Locuire	Proporția locuințelor supraaglomerate (< 15,33 m2 pe persoană)	54%	54%
	Nesiguranță locativă: proporția locuințelor ce nu sunt deținute în proprietate personală	12%	20%

Zona Ferneziu este declarată ca fiind zonă urbană marginalizată – ZUM - zona urbana acumulează dezavantaje din perspectivele capitalului uman, ocupării forței de muncă și a locuirii. ZUM Ferneziu este o zonă intraurbană, izolată din punct de vedere social și în același timp săracă. ZUM are un nivel scăzut de capital uman (stare precară de sănătate, nivel scăzut de educație), condiții precare de locuire și nivel scăzut de ocupare formală. Slaba calitate a serviciilor, stigmatizarea cu care este asociată aceasta zonă, reduc șansele populației de a evolua.

Pe baza datelor Studiului de referință, se determină că **timpul comunității** la nivelul teritoriului **SDL** este **romă** (având 14% persoane autodeclarate persoane de etnie romă), iar la nivelul **ZUM**, comunitatea este de asemenea, **romă**, având 40% persoane autodeclarate ca fiind rome.

ANEXA 7: Decizia GAL privind delimitarea teritoriului SDL și declararea ZUM selectate din teritoriul SDL

3.3. Analiza diagnostic a nevoilor, resurselor și problemelor populației din teritoriului SDL

3.3.1. Populația și caracteristicile demografice

În teritoriul SDL avem o populație totală estimată de 7149 locuitori din care 1649 locuitori pe străzile din ZUM, de unde s-au colectat date de la 470 persoane din teritoriul SDL și 140 din ZUM. În urma efectuării studiului de referință prin aplicarea chestionarelor celor 470 de persoane, au rezultat următoarele caracteristici demografice în ce privește teritoriul SDL și ZUM Ferneziu:

Structura populației pe categorii de vârstă, gen, etnie:

Vârsta	ZUM Ferneziu	SDL
18 – 25 ani	4%	4%
26-35 ani	14%	10%
36 - 45 ani	20%	15%
46 - 53 ani	25%	17%
54 – 64 ani	17%	22%
65, peste 65 ani	20%	31%
Lipsa răspuns	0%	1%

Etnie	ZUM Ferneziu	SDL
Română	52%	77%
Maghiară	8%	9%
Romă	40%	14%
Alta	0%	0%



UNIUNEA EUROPEANĂ



GUVERNUL ROMÂNIEI



Lipsa răspuns	0%	0%
---------------	----	----

Tabel.Structura Populatie/varsta/gen/etnie

Gen	ZUM Ferneziu	SDL
Masculin	38%	41%
Feminin	62%	59%

Număr de locuitori: 609 în ZUM, 2631 în SDL

Proporția copiilor (0-17 ani) din populația totală: 35.79% în ZUM Ferneziu și 15.81% în teritoriul SDL.

Nivelul de educație și calificare a adulților: în ZUM Ferneziu 15% din adulți nu au studii; 23% au absolvit școala primară, 29% gimnaziul, 14% au absolvit învățământul liceal și 18% școala profesională. În teritoriul SDL: 3% din adulți nu au studii, 11% au absolvit școala primară, 25% gimnaziul; 24% au absolvit învățământul liceal, 24% au absolvit școala profesională, 9% sunt cu studii universitare și postuniversitare.

Proporția persoanelor cu dizabilități, boli cronice sau alte afecțiuni care le limitează activitățile zilnice: în ZUM Ferneziu 29% au un certificat de în cadrare în grad de handicap, o boală cronică sau alte afecțiuni care le limitează activitățile zilnice; în teritoriul SDL: 26% au un certificat de în cadrare în grad de handicap, o boală cronică sau alte afecțiuni care le limitează activitățile zilnice. Dintre persoanele declarate ca fiind cu boli cronice sau handicap, un procent de 45% din ZUM Ferneziu și un procent de 42% din teritoriul SDL reprezintă persoane care reușesc să își facă tratamentul indicat de medicul specialist/recuperarea.

Proporția populației de 15 -64 de ani care a absolvit maxim 8 clase (gimnaziu): în ZUM Ferneziu: 57,52%, în teritoriul SDL: 34,57%.

Participarea la educație a copiilor (0-17 ani): în ZUM Ferneziu 93% dintre copii sunt înscriși în sistemul de învățământ, iar în teritoriul SDL, 88% dintre copii sunt înscriși. Mulți au abandonat școala înainte de finalizarea ciclului primar sau gimnazial. Motivele invocate sunt cele legate de dificultățile materiale ale familiei, de refuzul copiilor de a mai merge la școală, de responsabilizarea acestora în ce privește îngrijirea fraților mai mici/ completarea veniturilor familiei sau, în cazul fetelor, de angajare în mariaje timpurii urmate de sarcini, nașteri.

Tendențe demografice: în ZUM Ferneziu, proporția persoanelor vârstnice (peste 65 de ani) în populație este de 19%, în timp ce în teritoriul SDL este de 31%. Dintre acestea, în ZUM Ferneziu 14% din gospodării au persoane dependente care au nevoie de sprijin, 19% în SDL.

Persoane vârstnice care locuiesc singure în ZUM Ferneziu 10% din care 8% beneficiază de sprijin, 14% în SDL, din care 54% beneficiază de sprijin.



UNIUNEA EUROPEANĂ



GUVERNUL ROMÂNIEI



Rezultatele focus-grupurilor realizate susțin datele rezultate în urma analizei de teren: SDL are un număr mare de persoane vârstnice, dar în același timp există și o proporție mare a copiilor între 0-17 ani. Familiile tinere care au copii și au participat la focus grup au menționat faptul că sunt din ce în ce mai multe familii tinere cu copii mici în SDL.

Gospodăriile sunt compuse atât dintr-o singură familie, cât și din 2-3 familii, 2-3 generații ale familiei respective.

Din punct de vedere al stării civile, 53% căsătoriți în ZUM, 62% în SDL, 5% din SDL sunt necăsătoriți, dar locuiesc împreună, spre deosebire de 12% în ZUM. Paternitatea în ZUM, în acte depinde de nevoi: lipsa recunoașterii copilului de tată atrage beneficiul social – alocația monoparentală, mai mulți copii – alocație complementară, venit minim garantat mai mare, valoare mai mare a altor beneficii sociale.

Familiile sunt compuse în ZUM: 1 membru – 11%, 2 membri – 19%, 3 membri – 17%, 4 membri – 15%, 5 și peste 5 membri – 37% ; în SDL: 1 membru – 13%, 2 membri – 26%, 3 membri – 19%, 4 membri – 15%, 5 și peste 5 membri – 27%.

Există persoane plecate în străinătate în gospodării: 16% în ZUM, 17% în SDL. Dintre acestea, în ZUM, 52% au copii între 0-24 ani care să fi rămas acasă, 35% în SDL au copii care să fi rămas acasă.



UNIUNEA EUROPEANĂ



GUVERNUL ROMÂNIEI



3.3.2. Ocupare, mediul de afaceri și protecție socială

Ocupația în prezent pentru cei din ZUM Ferneziu este: 22% salariați, 8% fără ocupație, dar cu o sursă de venit, 35% pensionari, 31% persoane inactice, casnice; în SDL 28% salariați, 5% fără ocupație, dar cu o sursă de venit, 45% pensionari, 18% persoane inactice.

Populație ocupată	ZUM Ferneziu	SDL
Masculin	52%	45%
Feminin	48%	55%

Vârsta	ZUM Ferneziu	SDL
18 – 25 ani	3%	5%
26-35 ani	16%	19%
36 - 45 ani	39%	29%
46 - 53 ani	42%	27%
54 – 64 ani	0%	19%
65, peste 65 ani	0%	1%

Tabel.Ocupare

Dintre tineri care au vârsta cuprinsă între 16 și 24 de ani, 83% nu sunt înscriși la școală și 83% nici nu sunt încadrați în muncă, în ZUM. Dintre tineri care au vârsta cuprinsă între 16 și 24 de ani, 72% nu sunt înscriși la școală și 66% nici nu sunt încadrați în muncă, în SDL.

Proporția persoanelor de 15- 64 ani care nu sunt încadrate pe piața formală a muncii (salariați cu contract de muncă sau persoane care lucrează oficial pe cont propriu, cu sau fără angajați - patron sau administrator de firmă, PFA, AF, întreprindere individuală, liber profesionist) și nici nu urmează o formă de învățământ: 46% în ZUM Ferneziu și 32% teritoriul SDL.

Principalele surse de venit ale populației și situația financiară (venituri și cheltuieli)

În ZUM Ferneziu, principalele surse de venit declarate de locuitori sunt: pensie (incluzând pensia de urmaș, pensia pentru invaliditate, pensia la limită de vârstă) – 31%, alocații pentru creșterea copiilor – 29%, salariu – 25%, bani primiți de la rude din străinătate – 9%, venituri din munci ocazionale – 3%, ajutor social – 2%, alte surse de venit – 1%.



În teritoriul SDL, veniturile populației sunt compuse din: pensii – 41%, salarii – 30%, alocații pentru creșterea copiilor – 18%, venituri din munci ocazionale – 7%, bani primiți de la rude din străinătate – 2%, ajutor social – 1%, alte surse de venit – 1%.

Un procent de 44 % din locuitorii din SDL apreciază situația lor financiară ca fiind nici bună nici rea, iar alți 22% consideră că au o proastă sau foarte proastă, iar 33% consideră că au o situație materială bună sau foarte bună. 46% din locuitorii din ZUM Ferneziu apreciază situația lor materială/financiară ca proastă sau foarte proastă. Alți 32% consideră că au o situație materială nici bună nici rea, în timp ce 21% consideră că au o situație materială bună.

Rugați să își facă o autoevaluare pe o scală unde 1 înseamnă sărac și 10 înseamnă bogat, locuitorii din ZUM se clasează în proporție de 39% pe primele 3 poziții (spre săracie), 21% pe poziția 4, 21% la mijloc, pe poziția 5 și 19% pe pozițiile 6,7 sau 8. Cei din teritoriul SDL, se clasează în proporție de 16% pe primele 3 poziții (spre săracie), 19% pe poziția 4, 32% la mijloc, pe poziția 5 și 33% pe pozițiile 6,7,8, 9 și chiar 10.

La întrebarea cum își apreciază veniturile, răspunsurile au fost următoarele:

	ZUM Ferneziu	SDL
Ne ajung pentru orice	2%	1%
Trăim bine, dar nu ne permitem orice	28%	34%
Trăim destul de bine	9%	25%
Ne descurcăm greu	39%	29%
Ne descurcăm, foarte greu	20%	9%
Lipsă răspuns	2%	2%

Tabel. Autoevaluare venituri

Potrivit rezultatelor studiului de referință, în gospodăriile din ZUM Ferneziu ponderea cea mai mare o au cheltuielile cu hrana, curentul electric, medicamentele și gazele naturale. Pentru locuitorii din teritoriul SDL, cheltuielile cu curentul electric, hrana, gazele naturale și medicamentele, consumă cel mai mult din resursele financiare ale familiilor.

Afacerile locale și situația locurilor de muncă:

Teritoriul SDL nu abundă în oportunități de muncă pentru locuitorii săi. În cadrul focus-grupurilor am primit informații că la nivelul SDL există câteva magazine alimentare, dar nu există nici un sediu de bancă, nici o farmacie, nici un sediu sau punct de lucru al unei întreprinderi sau firme mai mari, astfel că locuitorii care lucrează trebuie să se deplaseze în alte zone ale orașului pentru a merge la muncă. Atât la nivelul studiului cantitativ, cât și la nivelul celui calitativ, a apărut ideea



antreprenoriatului și nevoia de susținere, în special financiară, dar și de formare profesională pentru demararea de start-up-uri.

Dezvoltarea de inițiative antreprenoriale: 11% în ZUM Ferneziu și 12% în SDL.

Domeniile de dezvoltare ale acestor inițiative antreprenoriale în ZUM sunt: construcții, comerț, florărie, frizerie, industria lemnului, cosmetică, spălătorie auto sau transport. În SDL, domeniile sunt: alimentație publică, cafea, chioșc industrial, club sportiv, confecții, curățenie, service auto, spalătorie auto, fabrică de tăiței de casa, fermă de capre, activități afterschool copii, saloane înfrumusețare, decorațiuni evenimente.

3.3.3. Locuire și acces la utilități

Copii și tineri ai străzii, persoane fără adăpost din raza respectivă

În teritoriul SDL nu sunt identificate persoane fără adăpost sau copii ai străzii. În teritoriul SDL există doar o organizație nonguvernamentală, Fundația de voluntari Somaschi Baia Mare care acordă ajutoare sub formă de lemne, pachete alimentare sau non-alimentare unui număr limitat de persoane din ZUM. În afară de această organizație, servicii sociale și medicale mai sunt oferite de către Direcția de Asistență Socială Baia Mare, prin personalul său de specialitate. Însă, cu toate acestea, gradul de acoperire al nevoilor locuitorilor SDL este redus.

Numărul total de locuințe în teritoriul SDL, tipurile de locuințe

Atât în SDL, cât și în ZUM locuințele sunt compuse preponderent din case, cu sau fără curte și într-o mică proporție blocuri cu apartamente sau garsoniere.

În ZUM, 74% sunt case cu curte, 10% sunt case fără curte, 12% apartamente sau garsoniere. În SDL, 87% sunt case cu curte, 4% case fără curte, 8% apartamente sau garsoniere.

Locuințele închiriate de autoritatea publică, în SDL sunt în număr 15.

Proprietatea asupra locuințelor

În ZUM Ferneziu, majoritatea locuitorilor 78% declară deține acte de proprietate asupra casei și 73% asupra terenului pe care este construită casa. Însă, în peste 70% din cazuri, nu există documente care să ateste aceasta. Casele au fost construite abuziv pe terenul care este în proprietatea statului român sau a Municipiului Baia Mare. Falsa impresie că terenul și casa sunt pe numele lor este faptul că deține contracte vechi, făcute de mână, care în prezent nu au valoare.

În teritoriul SDL, în 89% din cazuri, locuința este în proprietatea familiei sau a unui membru al familiei.

Nesiguranța locativă

În ZUM Ferneziu, 17% au declarat că terenul pe care le este construită locuința nu este în proprietatea lor sau a altui membru al familiei. În teritoriul SDL, 8% au declarat că terenul pe care le este construită locuința nu este în proprietatea lor sau a altui membru al familiei.

Proporția locuințelor supraaglomerate: În ZUM Ferneziu, supraaglomerarea locuințelor e raportată de 54% dintre locuitori, spre deosebire de 25% în cazul teritoriului SDL.



UNIUNEA EUROPEANĂ

GUVERNUL ROMÂNIEI

Starea și calitatea locuințelor

Conform rezultatelor studiului de referință, gradul general de satisfacție al locuitorilor din ZUM Ferneziu și SDL față de condițiile de locuire lor se situează astfel:

	ZUM Ferneziu	SDL
Foarte nemulțumit	13%	9%
Nemulțumit	18%	11%
Destul de mulțumit	28%	29%
Mulțumit	36%	42%
Foarte mulțumit	2%	8%
Lipsă răspuns	3%	1%

Tabel.Autoevaluare calitate locuințe

În teritoriul SDL, 28% dintre participanții la studiu s-au declarat că clădirea necesită reparații importante, față de 38% dintre respondenții din ZUM Ferneziu.

Dotarea locuințelor cu bucătărie și baie

În ZUM Ferneziu 74% din locuințe au baie și 83% au bucătărie, în timp ce 90% din locuințele din teritoriul SDL au baie și 94% au bucătărie.

Conectarea locuințelor la utilități

	ZUM Ferneziu	SDL
Apă rece	86%	93%
Apă caldă	57%	80%
Electricitate	90%	96%
Gaz metan	43%	67%
Sistem de canalizare	75%	85%

Tabel.Conectare la utilități

Situația datoriilor la utilități

La întrebarea dacă sunt la zi cu plata utilităților sau a chiriei, în ZUM – 66% au declarat că da, 26% că sunt puțin în urmă și 6% că au datorii mari; în teritoriul SDL, 86% au declarat că sunt la zi cu plata utilităților, 11% că sunt puțin în urmă și 2% că au datorii mari.



UNIUNEA EUROPEANĂ



GUVERNUL ROMÂNIEI



3.3.4. Accesul la instituții și servicii publice

În privința percepției asupra **accesului la servicii medicale** (analize medicale, consultații la cabinete medicale, prescriere de medicamente, internare/ spitalizare, îngrijiri medicale la domiciliu), nu există diferențe semnificative între populația din ZUM Ferneziu și populația din teritoriul SDL: în teritoriul SDL nu mai există de cel puțin 2 ani un cabinet medical. De asemenea, nu există o farmacie, o clinica sau un dispensar.

Astfel, 87% din ZUM Ferneziu și 91% din teritoriul SDL au afirmat că ar fi nevoie să fie dezvoltate în comunitatea lor servicii medicale.

Înființarea de noi cabinete medicale este văzută ca necesară de 32% din persoane din teritoriul SDL și de 94% de locuitorii ZUM.

Infrastructura de **servicii sociale** este subdezvoltată față de complexitatea și evoluția problematicii din ZUM, dar există servicii sociale oferite în teritoriu de furnizori publici și privați. Astfel, 64% din ZUM Ferneziu și 57% din teritoriul SDL au afirmat că ar fi nevoie să fie dezvoltate în comunitatea lor servicii sociale. 59% din ZUM Ferneziu își doresc înființarea de centre de zi și 50% din teritoriul SDL. În ce privește **serviciile educaționale**, în teritoriul SDL există 2 școli și 2 grădinițe. Populația din teritoriul SDL declară că este necesar ca aceste grădinițe sau școli să aibă cel puțin o grupă/clasă care să aibă program prelungit. Acesta este și motivul pentru care mulți părinți nu se angajează, având nevoie să își îngrijească copiii după programul de la grădintă/școală.

Construcția de noi grădinițe sau școli este văzută ca necesară de 25% de persoane din teritoriul SDL și doar de 18% de cei din ZUM.

Atât populația din ZUM Ferneziu, cât și cea din teritoriul SDL consideră **transportul public/ în comun** insuficient. Există o singură linie de transport în comun, care este supraaglomerată la orele de vârf. Însă problema cea mai mare este numărul mare de persoane de etnie romă care circulă cu autobuzul, creând conflicte și acționând cu violență față de ceilalți călători sau față de controlori care nu fac față să aplice legea când le solicită biletele la control.

La nivel de SDL și ZUM, **serviciile culturale și recreative** sunt inexistente. Nu există în această zonă centre sau spații publice de petrecere a timpului liber sau de organizare a unor evenimente culturale. În ceea ce privește existența parcurilor, a terenurilor de sport și a locurilor de joacă pentru copii, există 2 parcuri mici de copii. Nu e de mirare astfel că în privința **modalităților de petrecere a timpului liber, a parcurilor și a spațiilor verzi existente**, atât cei din ZUM Ferneziu, cât și cei din teritoriul SDL se declară nemulțumiți, în cadrul focus grupurilor.

Locurile de parcare sunt o problemă la nivel de SDL, fiind insuficiente și neamenajate. Însă cea mai mare problemă din punct de vedere al infrastructurii rutiere îl reprezintă lipsa trotuarelor, lipsa limitatoarelor de viteză, mai ales în zonele școlilor.

Alte nevoi identificate de populația din ZUM și teritoriul SDL sunt: locuire de muncă (69% în ZUM și 66% în teritoriul SDL) și construirea de locuințe sociale (46% în ZUM și 27% în teritoriul SDL).

ANEXA 8: Tabelul 2 completat cu date referitoare la principalele servicii de sănătate, educație, recreere, precum și la infrastructura medico-socială existentă.

Tabel 2. Minimul de date privind accesul populației din teritoriul SDL la servicii publice și infrastructură socială

		Zona distinctă identificată pe teritoriul SDL	Existență DA/NU	Dacă se bifează DA, indicați numărul	Dacă se bifează NU, indicați distanța în km de la centrul zonei distincte până la cel mai apropiat
		#1 ZUM			
Medical	Spital/ Dispensar		Nu		5,7 km
	Medic		Nu		5,7 km
	Dentist		Nu		8,6 km
Învățământ	Preșcolar, din care:		Nu		
	▶ Creșă		Nu		7,7 km
	▶ Grădiniță		Nu		2 km
	Primar		Nu		2 km
	Gimnazial		Nu		2 km
	Școală după școală		Nu		
	Liceal/ Universitar		Nu		4 km
Dotări sportive/	Teren de sport		Nu		2 km
	Sală de sport		Nu		2 km

		Zona distinctă identificată pe teritoriul SDL	Existență DA/NU	Dacă se bifează DA, indicați numărul	Dacă se bifează NU, indicați distanța în km de la centrul zonei distincte până la cel mai apropiat
recreative	Cămin cultural/sală cinematograf etc.		Nu		8,2 km

		Zona distinctă identificată pe teritoriul SDL	Existență DA/NU	Dacă se bifează DA, indicați numărul	Dacă se bifează NU, indicați distanța în km de la centrul zonei distincte până la cel mai apropiat
		#1 SDL			
Medical	Spital/ Dispensar		Nu		3,6 km
	Medic		Nu		3,6 km
	Dentist		Nu		6, 6 km
Învățământ	Preșcolar, din care:		Da		
	▶ Creșă		Nu		5,7 km
	▶ Grădiniță		Da	2	2 km
	Primar		Da	2	2 km

		Zona distinctă identificată pe teritoriul SDL	Existență DA/NU	Dacă se bifează DA, indicați numărul	Dacă se bifează NU, indicați distanța în km de la centrul zonei distincte până la cel mai apropiat
	Gimnazial		Da	2	2 km
	Școală după școală		Nu		
	Liceal/ Universitar		Nu		4,0 km
Dotări sportive/ recreative	Teren de sport		Da	4	2 km
	Sală de sport		Da	2	2 km
	Cămin cultural/sală cinematograf etc.		Nu		6,2 km

3.3.5. Analiza problemelor comunitare ale diferitelor zone distincte din teritoriul SDL, cu accent pe ZUM

3.3.5.1. Persoanele aflate în risc de sărăcie sau excluziune socială

În teritoriul ZUM populația este formată majoritar din persoane non-rom, respectiv persoanele de etnie romă reprezentând un procent de 40% din totalul de 1.649 de persoane. La nivel de SDL ponderea populației de etnie romă este de 14% din totalul de 7.146 de locuitori. Distribuția populației de etnie romă în teritoriul ZUM este una atipică față de celelalte comunități marginalizate de pe raza Municipiului Baia Mare, respectiv în ZUM Ferneziu găsim persoanele de etnie romă atât la marginea teritoriului ZUM (str. Podinei), cât și amestecați printre populația non-romă (străzile Uzinei, Gutinului, Hornului și Zefirului), comparativ cu teritoriul SDL unde populația romă este amestecată cu populația non-romă. Această distribuție atipică a persoanelor de etnie romă în cadrul teritoriului ZUM definește și problemele cu care se confruntă aceștia, persoanele de la marginea teritoriului ZUM confruntându-se cu probleme mai mari legate de locuire (lipsa actelor



de proprietate asupra locuinței, neracordarea la toate utilitățile, supra-aglomerare) decât cele din celelalte zone ZUM.

Datele din Studiul de referință permit încadrarea populației din teritoriul SDL și ZUM între persoanele aflate în risc de sărăcie sau excluziune socială.

Doar 22% din locuitorii teritoriului ZUM sunt persoane angajate, restul fiind 35% pensionari, 31% persoane inactice/casnice și 8% persoane fără ocupație, dar cu o sursă de venit., comparativ cu SDL unde proporția persoanelor angajate este mai mare, respectiv 28%.

Riscul de sărăcie reiese și veniturile realizate de către locuitorii din SDL și ZUM, unde sursele majoritare de venituri nu sunt salariile, ci pensiile, alocațiile copiilor și veniturile din munci ocazionale sau o combinație a mai multor tipuri de venit, de cele mai multe ori insuficiente pentru a acoperi un trai decent.

Astfel pentru ZUM, 31% dintre locuitori au ca unică sursă de venit pensia, 11% dintre aceștia trăiesc din pensie și alte tipuri de venit (alocații copii, venituri din munci ocazionale sau bani de la rude din străinătate), 15% realizează venituri doar din salarii, 7% dintre locuitorii ZUM au ca sursă de venit doar alocațiile copiilor, iar 9% dintre locuitori trăiesc din alocațiile copiilor și alte tipuri de venituri (munci ocazionale și bani de la rude din străinătate), 16% din locuitorii ZUM realizează venituri din salarii și alocațiile copiilor, 5% dintre aceștia pe lângă salarii și alocații mai au ca sursă de venit muncile ocazionale și bani de la rudele din străinătate.

În teritoriul SDL, veniturile populației sunt compuse din: pensii – 41%, salarii – 30%, alocații pentru creșterea copiilor – 18%, venituri din munci ocazionale – 7%, bani primiți de la rude din străinătate – 2%, ajutor social – 1%, alte surse de venit – 1%.

Aceste date se reflectă și în felul în care locuitorii din SDL și ZUM apreciază veniturile actuale ale gospodăriei lor, ZUM - 39% dintre locuitori spun că se descurcă greu, iar 20% se descurcă foarte greu cu veniturile actuale realizate. În ZUM doar 40 de persoane din totalul de 140 chestionate au apreciat că trăiesc bine, însă cu precizarea că nu își permit orice. Comparativ, în SDL 34% dintre persoane au răspuns că trăiesc bine, dar nu își permit orice, 25% dintre persoane apreciază că trăiesc destul de bine și doar 29% au apreciat că se descurcă greu, procentul fiind cu 10% mai mic decât rezultatele din ZUM.

Riscul de sărăcie într-o comunitate marginalizată reiese și din condițiile de trai. Deși în teritoriul SDL (cartierul Ferneziu) cea mai mare parte a populației trăiește în locuințe aflate în proprietate personală (în ZUM 78%, iar în SDL 89%) sau a unui membru al gospodăriei, acest lucru asigurând o anumită stabilitate în viața oamenilor, calitatea locuirii este în general scăzută. Din studiul de referință, calitatea locuirii reiese din numărul de membri dintr-o gospodărie, numărul de metri pătrați care îi revin fiecărui membru al gospodăriei, gradul de mulțumire referitor la condițiile de locuit și starea locuinței.

În teritoriul ZUM, 34% dintre locuitori trăiesc în gospodării cu mai mult de cinci membrii (între cinci și nouă membrii), iar 4% trăiesc în gospodării cu mai mult de 10 membrii. Acest lucru duce la locuințe supraaglomerate, 54% dintre locuitorii din ZUM trăind în mai puțin de 15 mp. În teritoriul



UNIUNEA EUROPEANĂ



GUVERNUL ROMÂNIEI



SDL, majoritatea persoanelor trăiesc în gospodării cu până la cinci membri – 58%, iar ponderea celor care trăiesc în gospodării cu mai mult de cinci membri este de 27%.

Locuirea reprezentând una din componentele esențiale ale calității vieții, răspunzând nevoilor de securitate materială, dar și celor psihologice și sociale, locuitorii din SDL și ZUM au fost întrebați despre gradul de mulțumire referitor la condițiile în care locuiesc.

În teritoriul ZUM, 31% dintre aceștia sunt fie foarte nemulțumiți, fie nemulțumiți de condițiile în care locuiesc. În teritoriul SDL, 42% se declară mulțumiți de condițiile de locuire, procentul celor care sunt foarte nemulțumiți sau nemulțumiți fiind de 20%.

În ceea ce privește starea în care se află locuința, în teritoriul ZUM, majoritatea locuitorilor consideră că locuința lor are nevoie de reparații - 82 %, iar 4 % consideră că locuința lor este într-o stare foarte proastă, necesitând demolare.

În teritoriul SDL, 76% dintre persoane consideră că locuința lor necesită reparații, iar 21% consideră locuința lor ca fiind într-o stare foarte bună, nefiind nevoie de reparații.

32% dintre locuitorii din ZUM întâmpină dificultăți cu plata utilităților sau a chiriei, 41% dintre ei considerând că plata facturii de utilități (curent și gaz) consumă cel mai mult din veniturile lor. Comparativ în teritoriul SDL 86% dintre persoane sunt la zi cu plata utilităților sau a chiriei, deși și aceștia au răspuns că cele mai multe venituri le consumă facturile pentru utilități.

Astfel, 53% dintre locuitorii din ZUM nu au în gospodărie un autoturism, 66% nu dețin un computer/laptop, iar 44% dintre aceștia nu au acces la internet, comparativ cu teritoriul SDL unde situația este mai bună – 52% dețin un autoturism, 44% au un computer/laptop și 66% dintre locuitori au acces la internet.

Acest fapt are repercursiuni asupra calității accesului la resursele comunității, 53% dintre locuitorii din ZUM deplasându-se greu la instituțiile de stat cum ar fi spitale, asistență socială, primărie, etc. Accesul dificil la resursele comunității, pentru locuitorii din SDL, mai ales ZUM, reiese și din concluziile focus grupurilor de unde reiese necesitatea alocării unui cabinet de medicină de familie, a unei farmacii, a unui cabinet stomatologic, a unui sediu de bancă, a unui post de poliție sau jandarmi, toate acestea neexistând în cartierul Ferneziu.

În ceea ce privește criteriul deprivării materiale, situația se prezintă la fel de pesimist, 77% dintre respondenții din ZUM au înregistrat între patru și nouă elemente de deprivare, fiind persoane care se confruntă cu deprivare materială severă dispunând de condiții de trai extrem de limitate din cauza lipsei resurselor. Majoritatea locuitorilor din ZUM nu își permit să asigure încălzirea adecvată a locuinței – foarte multe dintre persoanele de etnie romă din teritoriul ZUM își încălzesc locuința cu lemne iar singura posibilitate de a-și procura aceste lemne este prin intermediul ajutorului în bani acordat de către autoritățile publice locale. De asemenea, locuitorilor din ZUM le-ar fi foarte greu să facă față unor cheltuieli neprevăzute, să mănânce carne sau echivalent proteic în fiecare zi, deși pentru 34% dintre ei asigurarea hranei pentru familie reprezintă cel mai mare consum din punct de vedere al veniturilor alocate.

Proporția copiilor (0-17 ani) din populația totală este de 35,79% în ZUM și de 15,81% în teritoriul SDL.



În ZUM 93% dintre copii sunt înscriși la școală, comparativ cu un procent de 88 în SDL. Dintre aceștia în ZUM 78% frecventează școala, comparativ cu 80% în teritoriul SDL. Riscul de abandon școlar fiind mai mare în teritoriul ZUM, în mare parte din cauza condițiilor de trai și a riscului de sărăcie în care se află locuitorii.

Datele cu privire la categoriile de persoane care pot face parte din grupul țintă pentru intervențiile propuse prin SDL se prezintă după cum urmează:

1. Persoane vârstnice

În teritoriul SDL 31% dintre locuitori sunt persoane de peste 65 de ani, iar în ZUM 28% din totalul populației este cu vârsta de peste 65 de ani. Aceștia intră în categoria persoanelor din grupuri marginalizate pentru care este necesară îmbunătățirea accesibilității la serviciile sociale.

2. Persoane de etnie romă (minorități din comunități urbane marginalizate)

14% din totalul populației SDL s-a declarat de etnie romă, însă în teritoriul ZUM proporția este mult mai mare, respectiv 40% din totalul populației. Persoanele de etnie romă, care cuprind copii, tineri, adulți și persoane vârstnice pot face parte din grupul țintă pentru toate intervențiile propuse prin SDL.

3. Copii

În teritoriul SDL locuiesc 416 de copii cu vârsta între 0 și 18 ani, iar în teritoriul ZUM sunt 218 de copii. Dintre aceștia, în SDL majoritatea frecventează școala, însă în teritoriul ZUM doar 80% dintre copii se duc la școală, iar 5% dintre ei sunt în situație de risc de abandon școlar.

3.3.5.2. Problemele comunitare din perspectiva cetățenilor și a autorităților/instituțiilor

Studiul de referință a condus la identificarea mai multor probleme în teritoriul SDL, atât din perspectivă calitativă, cât și cantitativă. În cadrul focus grupurilor au fost invitați să identifice problemele din perspectiva lor și reprezentanții societății civile, ai sectorului privat și ai diverselor instituții.

Problemele identificate, la modul sintetizat, sunt: oportunități reduse de integrare pe piața muncii, dezvoltare redusă a antreprenoriatului; dezvoltarea insuficientă a infrastructurii educaționale, lipsa serviciilor de educație și formare adaptate la nevoile grupurilor vulnerabile; insuficienta dezvoltare a serviciilor sociale față de nevoile anumitor categorii sociale vulnerabile; discriminare în deservirea categoriilor vulnerabile (în special romi); grad ridicat de infracționalitate și lipsa echipajelor de poliție și de jandarmi în zona cartierului; lipsa zonele recreative (parcuri și spații de joacă pentru copii); inexistența unei infrastructuri medicale primare și de specialitate (medic familie, stomatologie, farmacie).

Din punct de vedere al perspectivei fiecărui grup implicat, problemele sunt asemănătoare. Diferența majoră constă în importanța pe care fiecare problemă o are pentru un anumit grup. Astfel, pentru persoanele din ZUM au prioritate problemele legate de infrastructură, locuire, acces la servicii publice, risc de abandon școlar, iar pentru locuitorii SDL o problemă majoră este dezvoltarea insuficientă a infrastructurii educaționale, lipsa zonelor recreative și inexistența infrastructurii medicale primare și de specialitate.



Dacă pentru locuitorii din SDL una dintre probleme este dezvoltarea insuficientă a infrastructurii educaționale, pentru persoanele din ZUM această problemă ar putea fi tradusă prin riscul de abandon școlar în care se află copiii. Foarte mulți dintre copiii din teritoriul ZUM nu frecventează mai mult de opt clase, aceștia abandonând din varii motive, unul fiind lipsa de educație a părinților și nivelul de trai scăzut al familiei.

Conform informațiilor strânse în cadrul focus-grupurilor, slaba educație și lipsa unei activități formale a copiilor din teritoriul ZUM, coroborat cu lipsa unui loc de muncă pentru tineri și adulți și a unor venituri suficiente care să asigure un trai decent, a dus la creșterea infraționalității în zona cartierului Ferneziu.

O altă problemă identificată este lipsa educației sexuale și implementarea de campanii de sprijin în prevenirea unor sarcini în rândul minorelor și a sarcinilor nedorite, prin promovarea de metode anticoncepționale.

Lipsa unor parcuri și locuri de joacă pentru copii a fost una dintre problemele cele mai identificate în cadrul focus grupurilor organizate. La nivelul SDL exista doar două locuri de joacă pentru copii, unul dintre acestea fiind foarte mic.

3.4. Acțiunile desfășurate anterior în teritoriul SDL

Acest subcapitol include o scurta prezentare a politicilor de dezvoltare locala intreprinse in teritoriul SDL in ultimii 5 ani.

Tabelul 3.

Titlul proiectului:	Standarde pentru Baia Mare – incluziune și integrare fără discriminare, cod SMIS 101688
Perioada:	28.08.2017 - 28.03.2022
Bugetul (în lei):	22.796.651,72 lei
Sursa de finanțare:	Fondul Social European prin Programul Operațional Capital Uman
Aplicantul:	Municipiul Baia Mare
Partenerii:	P1 - Asociația Filantropică Sfântul Ierarh Iosif Mărturisitorul P2 - Școala Gimnazială Nicolae Bălcescu P3 - Penitenciarul Baia Mare
Principalele activități:	Furnizarea unui pachet de servicii integrate unui număr de 800 persoane din zona Cuprom - Luminișului - Horea și cartierul Ferneziu din Baia Mare. Acest pachet de servicii a inclus: servicii medicale, socio-medicale și stomatologice; servicii educaționale de tip afterschool și șansa a doua; activități extracurriculare și

	educație parentală; consiliere socială individuală și de grup; informare și consiliere profesională, formare profesională, asistare în găsirea unui loc de muncă; consiliere pentru dezvoltarea unor inițiative antreprenoriale și subvenție strat-up-uri; implementarea unui program de sănătate mentală și dezvoltare personală pentru copii; Furnizarea de asistență socială în special pentru menținerea și îmbunătățirea relației intrafamiliale; servicii suport pentru persoanele vârstnice, persoanele cu dizabilități și femeile însărcinate.
Numărul și tipul grupului țintă vizat:	Grupul țintă vizat al proiectului a fost de 800 de persoane vulnerabile din zona Cuprom - Luminișului - Horea și cartierul Ferneziu din Baia Mare.
Zona distinctă din teritoriu:	Zona de implementare a proiectului a fost zona Cuprom - Luminișului - Horea și cartierul Ferneziu din Baia Mare. O mare parte din zona de proiect cuprinde comunități de etnie romă, spre exemplu zona Cuprom - Luminișului – Horea, dar și znele cu comunități de romă din cartierul Ferneziu.
Stadiul:	Proiectul este finalizat, cu toți indicatorii atinși.

3.5. Elemente complementare privind prezentarea teritoriului SDL

Printre elementele complementare care contribuie la dezvoltarea teritoriului SDL prin Strategia de Dezvoltare Locala se numara implementarea proiectelor ong-urilor de la nivel local si judetean pe urmatoarele domenii: educatie formala si non-formala, educatie ecologica si protectia mediului, promovarea educatiei prin intermediul egalitatii de sanse, gen, politici sociale coerente, facilitarea accesului la educatie prin implicarea facilitatorului din comunitate si a ingrijitorului de copii, facilitarea accesului la serviciile sanitare prin implicarea mediatorilor sanitari in viata comunitatii, cresterea accesului pe piata muncii. Organizatiile care au implementat proiecte/actiuni in cartierul Ferneziu au generat diverse tipuri de actiuni si activitati care au cuprins, informarea comunitatii cu privire la aspectele implementate, implicarea activa in procesul de implementare, consultarea comunitatii, activitati educationale, recreationale; asistenta sociala; asistenta psihologica; asistenta medicala; educatie pentru sanatate ;pregatirea si sprijinirea integrarii pe piata interna a muncii; voluntariat. Activitatile de dezvoltare comunitara si ocupare au cuprins seri interculturale, workshop-uri pe diverse teme cum ar fi: confectionarea de obiecte decorative, din materiale reciclabile, metode nonformale (joc, prezentari, discutii, art craft, exemplificare, joc de rol) de dezvoltare a personalitatii. In cadrul activitatilor cultural-artistice demarate de catre ong-uri in zona ZUM s-au format trupe de dans traditional rom si beat-box care au participat la diverse spectacole

printre care, spectacole de Ziua Internațională a romilor 8 aprilie. Furnizarea serviciilor de consiliere pentru persoanele abuzate în familie, consiliere cu persoanele care generează comportamente antisociale. Au fost derulate campanii de informare publică și sensibilizarea pe tema egalității de gen, acțiunile au constat în diseminarea și difuzia de materiale informative, organizarea de evenimente. S-au organizat campanii de ocupare a locurilor de muncă pentru oamenii din ZUM prin intermediul sensibilizării factorilor relevanți de pe piața muncii locale, care și-au arătat interesul pentru scoaterea la concurs a locurilor vacante pentru etnici romi.

4. Analiza SWOT

► Poziționarea geografică;

Puncte tari
Existența unei căi ferate industriale (neutilizată) Potențialul natural ridicat al zonei Apropierea de zona turistică Firiza - Izvoare
Puncte slabe
Existența unei singure căi de transport rutier Distanța față de centrul municipiului și instituțiile locale Poluarea istorică cu metale grele a solului
Oportunități
Reutilizarea căii ferate pentru transport persoane Potențial de extindere a serviciilor publice și a serviciilor turistice Potențialul turistic utilizat insuficient Activități sezoniere cu potențial de transformare economică sau valorificare economică superioară
Vulnerabilități
Existența în apropierea centrului cartierului a uzinei dezafectate de prelucrare a metalelor grele Izolarea municipiului în cadrul rețelei de transport TenT Dificultăți în asigurarea unor metode de acces alternative

► Populația și caracteristicile demografice;

Puncte tari
Nu există o segregare naturală între populația defavorizată și populația majoritară



<p>Populația dorește să se implice în implementarea SDL Există infrastructuri ce pot fi utilizate pentru implementarea SDL Diversitate etnică, interculturalitate și diversitate religioasă;</p>
<p>Puncte slabe</p>
<p>Un segment important al populației este îmbătrânit Populația de etnie romă slab integrată social, generează disconfort întregii comunități Control precar al afluxului de persoane (cu sau fără documente de identitate) în ZUM; Rată mare a abandonului școlar (în special în rândul populației de etnie romă)</p>
<p>Oportunități</p>
<p>Populația nu a beneficiat de proiecte municipale Promovarea și aplicarea unor politici demografice locale/ naționale de facilitare a stabilirii populației (cu deosebire a tinerilor): dezvoltare personală/ oportunități de ocupare/ standard de viață ridicat/ statut social în comunitate/ societate,</p>
<p>Vulnerabilități</p>
<p>Aflux insuficient controlat de persoane în situații de risc social din cartierele/ comunitățile/ județele învecinate; Abordări populiste/ nationaliste/ exterme a politicilor demografice/ a campaniilor publice de orice natura.</p>

- ▶ Ocuparea, mediul de afaceri la nivel local și protecția socială;

<p>Puncte tari</p>
<p>Existența unor resurse umane suficiente pentru angajare sau stimularea antreprenoriatului Numărul mic de oportunități de angajare în cartier poate deveni un factor stimulat pentru antreprenoriat</p>
<p>Puncte slabe</p>
<p>Număr mic de angajatori și antreprenori în interiorul SDL Populația de vârstă inactivă este mare comparativ cu populația de vârstă activă Lipsa specializării profesionale a unei mari părți a populației; Nivel scăzut al ocupării în rândul tinerilor, femeilor și persoanelor de etnie romă; Lipsa parteneriatelor funcționale, durabile pe piața muncii (mediul de afaceri, furnizorii de</p>



UNIUNEA EUROPEANĂ



GUVERNUL ROMÂNIEI



MINISTERUL EDUCAȚIEI ȘI CERCETĂRII ȘTIINȚIFICE

educație și formare, mediul ong/ furnizori de servicii sociale); Antreprenoriat social slab dezvoltat
Oportunități
Programe de prevenire a abandonului școlar și after school Dezvoltarea și valorificarea abilităților antreprenoriale locale
Vulnerabilități
Creșterea decalajului dintre competențele profesionale dobândite/ certificate și nevoile angajatorilor (pe termen scurt) ; Migrația forței de muncă; Aflux de persoane în situații de risc social din cartierele/ comunitățile/ județele învecinate;

► Educația;

Puncte tari
Există 2 unități de învățământ primar/gimnazial care pot fi dezvoltate Există mediatori școlari Există dorință de implicare a cadrelor didactice și asistenților sociali
Puncte slabe
Număr mare de copii în risc de abandon școlar Unitățile de învățământ necesită reamenajare, modernizare Slaba implicare a părinților în educația copiilor Lipsa serviciilor de ucenicie, sau a parteneriatelor cu mediul de afaceri local Lipsa centrelor de stimulare a antreprenoriatului
Oportunități
Parteneriate public-private în susținerea dezvoltării/ adaptării locale a procesului de învățământ; Parteneriate naționale și internaționale de schimb de bune practici educaționale; Surse de finanțare pentru proiecte de perfecționare a cadrelor didactice în aplicarea metodelor de învățare activă/ de consiliere școlară și profesională a elevilor și părinților, în scopul creșterii interesului pentru formarea școlară și profesională.
Vulnerabilități

Creșterea decalajului dintre nivelul educației tinerilor zonei, a minorității rome și nevoile locale de dezvoltare socio- economice (pe termen lung)
Accentuarea sărăciei > absenteism - părăsirea studiilor liceale din partea elevilor care nu-și permit costurile zilnice de acces la educație (hrană, transport, îmbrăcăminte, manuale, acces internet);
Neadaptarea sistemului educațional la specificul social al tipurilor de zone SDL/ ZUM.

► Locuirea și accesul la utilități;

Puncte tari
Accesul la utilități pentru întreg teritoriul SDL Existența spațiilor verzi în apropierea zonelor locuite
Puncte slabe
Locuire informală și aflux de persoane în interiorul ZUM Existența unei singure căi principale de acces în cartier Număr mare de locuințe ce trebuie reabilitate / renovate
Oportunități
O nouă politică teritorială de locuire socială adaptată cazuisticii sociale a ZUM: locuințe de necesitate, în regim de urgență > locuințe de transfer > locuințe sociale > piața/ proiecte imobiliare. Surse de finanțare publice și private pentru proiecte de locuire socială (low income housing)și extinderea rețelelor de utilități publice;
Vulnerabilități
Aflux de persoane în situații de risc social din municipiu, din comunitățile/ județele învecinate < accentuarea stării de sărăcie a minorității rome din mediul rural/ creșterea nr persoanelor ajunse în situații de risc social din mediul urban. Impactul manifestărilor meteo extreme, create de procesul încălzirii globale, asupra locuirii, Creșterea costurilor materialelor/ forței de muncă din construcții, Complexitatea proceselor și mărimea resurselor necesare pentru dezvoltare urbană (de la planificare până la implementarea investițiilor proiectate), Neimplicarea beneficiarilor în procesele de planificare urbană/ elaborarea și implementarea proiectelor de locuire



UNIUNEA EUROPEANĂ



GUVERNUL ROMÂNIEI



- Accesul la instituții și servicii publice (în principal servicii sociale, medicale/ medico-sociale);

Puncte tari
Disponibilitatea la nivelul Municipiului a unui număr mare de servicii publice digitale Dorința de implicare în implementarea SDL a asistenților sociali și comunitari
Puncte slabe
Număr redus de servicii publice furnizate comunității locale Lipsa alfabetizării digitale pentru o parte importantă a comunității Lipsa infrastructurilor pentru servicii publice în interiorul comunității Metode ineficiente/ majoritar inidrecte, pasive în furnizarea serviciilor de ocupare a forței de muncă, educație, asistență socială și sănătate la nivel de teritoriu SDL; Absența corelării/ conectării/ complementarității serviciilor publice furnizate în zonă; Nivel scăzut al inovării, calității modului de furnizare a serviciilor publice; Absența unui sistem de monitorizare și evaluare a stării sociale integrat/ unitar/ accesibil în timp util, la nivel de cartiere/ zone sociale defavorizate, ca bază de analiză și reacție > ignorarea/ facilitarea evoluției unor fenomene sociale în creștere: consumul de droguri, persoanele fără adăpost, copiii străzii, cerșetorie - prostituție, etc; Insuficienta dezvoltare a serviciilor de reinsertie sau reintegrare socială Oferta limitată de servicii de sănătate disponibilă în zonă; Infrastructură de servicii sociale subdezvoltată față de complexitatea și evoluția problematicii sociale din ZUM (nr persoanelor asistate social);
Oportunități
Există oportunități de dialog între membrii ZUM și comunitatea locală Dezvoltarea punctelor de lucru(de cartier) ale institutiilor publice locale relevante; Diminuarea fenomenului de segregare si discriminare instituțională; Transferul consolidării abordării integrate de la nivelul politicilor naționale
Vulnerabilități
Evoluția progresivă a fenomenelor sociale la nivel extern comunității: șomajul/ lipsa de venituri - locuri de muncă în rândul tinerilor, consum de droguri, recrudescența violenței sub toate formele ei, exclusiunea socială a minorităților, etc. Scăderea performanțelor instituționale publice (a resurselor lor umane, financiare, materiale, a relațiilor de cooperare partenerială);



Constrângeri legislative și financiare aduse dezvoltării sectorului civic/ diminuarea - blocarea resurselor disponibile ptr dezvoltarea serviciilor sociale.

- Organizarea și coeziunea comunității și relațiile cu exteriorul;

Puncte tari
Procese de dialog social initiat prin proiecte, care au identificat si implicat factori interesati;
Puncte slabe
Lipsa ONG în cartier Atitudini civice inadecvate pentru comunitatea ZUM Solidaritate socială scăzută Voluntariat și responsabilitate civică insuficient dezvoltate și promovate
Oportunități
Proceduri/ manuale/ modele de elaborare participativa a politicilor publice - procese participative, precedate de facilitare comunitară în toate domeniile Implicare activa, solidara a instituțiilor publice alături de comunitatea locală; Comitete de cartier active.
Vulnerabilități
Constrângeri legislative și financiare aduse dezvoltării sectorului civic/ diminuarea - blocarea resurselor disponibile ptr dezvoltarea serviciilor sociale. Sisteme centralizate, necorelate de actiune publica in zona; Stare conflictuala majoritate - minoritate alimentata de declaratii publice populiste.

- Proiecte desfășurate anterior în zonă.

Puncte tari
Demararea acțiunilor de fitoremediere cu soluții bazate pe natură a zonelor poluate
Puncte slabe
Lipsa de exercițiu a comunității locale în implementarea de proiecte cu finanțare nerambursabilă Implicare scazuta a beneficiarilor in etapele ciclului de viata ale proiectelor aplicate in zona /



UNIUNEA EUROPEANĂ



GUVERNUL ROMÂNIEI



capacitate - responsabilizare scăzută a zonei în managementul proiectelor, Prioritizarea proiectelor de infrastructură pe baza indicatorilor cantitativi (ex. nr de beneficiari direcți) vs evaluarea impactului problematicei sociale (calitative) asupra dezvoltării zonei.
Oportunități
<p>numărul mic de inițiative ale autorităților locale în cartier fac din intervențiile SDL un răspuns la așteptările comunității și au șansa să atragă implicarea peste medie a acesteia</p> <p>Procese participative de dezvoltare a zonei: strategii/ planuri de urbanism zonale/ programe/ proiecte;</p> <p>Dezvoltarea rețelelor de cooperare public - privat - civic ptr formarea echipelor de proiect reprezentative ptr problematica socială a zonei (proiectele zonei SDL),</p> <p>Facilitare comunitară pentru creșterea capacității zonei SDL de participare solidară în procesele decizionale cu privire la dezvoltarea zonei.</p>
Vulnerabilități
<p>Lipsa de consecvență/ responsabilitate socială a facilitării comunitare în zona SDL/ ZUM.</p> <p>Nivel redus de implicare a reprezentanșilor zonei în procesele de elaborare a politicilor publice/ de dezvoltare urbanistică a zonei SDL/ZUM.</p>

5. Procesul de implicare a comunității

5.1. Formarea și organizarea Grupului de Acțiune Locală (GAL)

Asociația Grupul de Acțiune Locală – Baia Mare a luat ființă în mai 2017, inițial cu un număr de 5 membrii fondatori (Municipiul Baia Mare, Fundatia de Voluntari Somaschi, Fundatia HHC Romania, Asociația Young Roma Maramures, SC CERC SRL.), ajungând în anul 2021 la un număr de 17 membrii, care s-au păstrat până la momentul inițierii elaborării prezentei strategii. Asociația a acumulat experiență, atât pe durata elaborării Strategiei de Dezvoltare Locală a GAL Baia Mare în perioada 2017-2018, cât și în perioada de implementare și monitorizare aferentă conform Contractului de Finanțare POCU/482/5/1/127124.

Încă din 2008, municipiul Baia Mare în parteneriat cu diverse ONG-uri a derulat acțiuni de identificare a problemelor și a unor soluții pentru îmbunătățirea situației grupurilor vulnerabile care locuiesc în condiții improprii în zonele marginalizate. Cu toate acestea, chiar dacă intervențiile au fost consistente, ele nu au fost coordonate la nivelul tuturor comunităților și a tuturor actorilor implicați.

Odată cu inițierea procesului de elaborare a noii strategii de dezvoltare locală, așa cum este ea prevăzută în cadrul proiectului ”Sprijin pregătitor pentru elaborarea SDL - Baia Mare 2023”, Cod proiect: 305062, Cod apel: PIDS/40/PIDS_P1/OP4/ESO4.11/PIDS_A9, a fost identificat Cartierul Ferneziu ca teritoriu SDL, populația aferentă zonei, nebeneficiind de acțiuni și proiecte municipale.



Ca urmare a activităților de informare și diseminare a cerințelor DLRC aferente procesului de elaborare a SDL, precum și a activității de atragere a unui număr crescut de parteneri locali în procesul de planificarea strategică participativă, cu scopul de a analiza resursele existente la nivel local și potențialul de dezvoltare a teritoriului SDL, numărul membrilor s-a extins cu încă o persoană fizică cu domiciliul în ZUM.

Astfel, în acest moment, Asociația Grupul de Acțiune Locală – Baia Mare întrunește un număr total de 18 membri. Din punct de vedere structural, membrii GAL Baia Mare reflectă în mod elocvent următoarele categorii: Public: 27,77% (Municipiul Baia Mare, Ocolul Silvic Baia Mare RA, Școala Gimnazială „Simion Bărnuțiu” Baia Mare, Inspectoratul Școlar Județean Maramureș, Școala Gimnazială „Vasile Alecsandri” Baia Mare), Privat: 33,33% (S.C. INDECO SOFT S.R.L, S.C. TRU TRAINING S.R.L, S.C. Vital S.A., Parohia Ortodoxă Română „Duminica Mironosițelor”, Asociația Filadelfia Mission Baia Mare, S.C. Drusal S.A.), ONG: 22,22% (Fundația Hope and Homes for Children România, Fundația de Voluntari Somaschi, Asociația Profesională Neguvernamentală de Asistență Socială ASSOC, Asociația Organizația Caritas a Diecezei Satu Mare,), Reprz.ZUM: 16,66% (Lăcătuș Martin- Persoană fizică relevantă ZUM CRAICA -aferenta SDL aflat încă în curs de implementare, Asociația Young Roma Maramureș, Haidu-Martoccean Cristina - Persoană fizică relevantă ZUM Ferneziu -aferenta prezentului SDL). Toate documentele statutare care reflectă modificările și/sau evoluția organizării juridice a GAL Baia Mare, se regăsesc atașate (**ANEXA 10**)

În această perioadă a fost ales Comitetul Director – (**ANEXA 11, ANEXA 12**)

Pentru asigurarea coerenței procesului de elaborare a SDL, au fost desemnate 2 persoane : manager Gal, asistent manager, angajate deja în structura GAL, personal cu studii și experiență necesare pentru a respecta cerințele mecanismului DLRC. Pentru componenta de facilitare comunitară s-a optat pentru angajarea unui specialist, în baza unui proces transparent. Sediul GAL a fost pus la dispoziție de către Municipiul Baia Mare, acesta fiind renovat și dotat cu sprijinul fondurilor obținute prin Contractul de Finanțare POCU/482/5/1/127124.

GAL Baia Mare deține proceduri care reglementează aspectele legate de înscrierea ca membru fondator/asociat în GAL a persoanelor fizice relevante, a reprezentanților sectorului privat și a societății civile, exceptarea de la plata cotizației pentru membrii persoane fizice relevante, în special cele din ZUM țintite. Sunt reglementate inclusiv aspectele legate de cotizația anuală pentru membrii reprezentanți ai sectorului privat sau ai societății civile, regulile GAL privind luarea deciziei, precum și cele care fac referire la patrimoniul GAL la încetarea parteneriatului. (**ANEXA 13**).

Asociația Grupul de Acțiune Locală – Baia Mare are procedura distinctă de prevenire a riscului de apariție a conflictului de interese. (**ANEXA 14**).

În vederea creșterii capacității membrilor și personalului administrativ GAL de a genera procese de dezvoltare adecvate nevoilor locale, precum și pentru dezvoltarea competențelor acestora în domeniile relevante pentru nevoile de dezvoltare identificate, GAL Baia Mare a organizat, pe parcursul anului 2020 (în cadrul proiectului Sprijin pentru funcționarea GAL Baia Mare, Cod Smis 127124) sesiuni de instruire și formare pentru membrii și angajații GAL. S-au organizat un număr



UNIUNEA EUROPEANĂ



GUVERNUL ROMÂNIEI



de 10 cursuri de formare (5 cursuri neacreditate ANC: comunicare, parteneriat public-privat, dezvoltare comunitara durabila, egalitate de sanse si de gen, metode și tehnici de implicare a comunității; 5 cursuri acreditate ANC: management de proiect, lucrător de tineret, initiere in prelucrarea date LT, formator, competente cheie). (**ANEXA 15**).

5.2. Animarea partenerilor locali și mobilizarea/facilitarea persoanelor aflate în risc de sărăcie sau excluziune socială din teritoriul SDL

5.2.1. Animarea partenerilor locali

Procesul de animare a partenerilor locali a avut drept scop atragerea unui numar crescut de parteneri locali in procesul de planificarea strategica participativa, cu scopul de a analiza resursele existente la nivel local si potentialul de dezvoltare a teritoriului SDL. În primă etapă, managerul GAL a avut în vedere informarea membrilor GAL cu privire la oportunitatea elaborarii unei noi strategii de dezvoltare locala. Odată teritoriul SDL delimitat si initierea procesului de realizare a studiului de referință, managerul GAL a participat la focus grupul organizat cu reprezentanți din mediul instituțional/ neguvernamental. A invitat și a avut intalniri separate cu reprezentanti ai Directiei de Asistenta Sociala, Politiei Locale, Școlii Gimnaziale "Mihail Sadoveanu", Baia Mare, Școlii Gimnaziale Nicolae Bălcescu", Baia Mare, Asociatia Diecezana Caritas Greco- Catolic Maramures. De asemenea, managerul GAL a avut in vedere identificarea persoanelor relevante din ZUM Ferneziu, in vederea includerii acestora in randul membrilor GAL.

Ca urmare a activităților de informare și diseminare a cerințelor DLRC aferente procesului de elaborare a SDL, precum și a activității de atragere a unui numar crescut de parteneri locali in procesul de planificarea strategica participativa, numarul membrilor s-a extins cu inca o persoana fizica cu domiciliul in ZUM, in persoana dnei Haidu-Martoccean Cristina - Persoană fizică relevantă ZUM Ferneziu. Cererea ei de adeziune a fost analizată in cadrul intalnirii Comitetului Director – Decizia nr. 12/20.11.2023 si aprobata la nivel AGEA prin Hotararea nr. 27/20.11.2023, solicitarea privind modificarile statutare fiind in momentul de fata depusa la Judecatoria Baia Mare -Cerere 14188/82/2023 (toate documentele regasindu-se in Anexa 10). De asemenea, atat Școala Gimnaziala "Mihail Sadoveanu", Baia Mare, cat si Asociatia Diecezana Caritas Greco- Catolic Maramures ne-au comunicat, intentia lor de adeziune, urmand ca procedurile legale sa fie initiate in perioada imediat urmatoare.

La nivelul Comitetului Director, ZUM Ferneziu este reprezentat prin **Bardai Vladimir – Vicepreședinte** – cetățean român, domiciliat în Mun. Baia Mare, str. Macului, nr. 4, ap. 20, jud. Maramureș, identificat cu C.I. seria MM nr. 832940, eliberată de SPCLEP Baia Mare, la data de 07.03.2016, (conform statutului Asociatiei YOUNG ROMA, aceasta este o organizatie al carei SCOP-este "formarea unei elite a tinerilor rromi care sa sprijine dezvoltarea comunitatilor de rromi din judetul Maramures. In plus dl. Bardai Vladimir, este cetatean roman de etnie rroma.

Managerul GAL, detine aceasta functie inca din 2020, fiind o persoană cu o experienta relevanta atat in domeniul social, cat si in implementarea proiectelor din fonduri europene. (**ANEXA 16**).



UNIUNEA EUROPEANĂ



GVERNUL ROMÂNIEI



GAL Baia Mare a avut în vedere invitarea reprezentanților AM PoIDS/OI PoIDS și convocarea Comitetului Director pentru a dezbate distinct cele 5 teme: 1) delimitarea teritoriului SDL, identificarea zonelor distincte incluse în teritoriul SDL și declararea ZUM din teritoriu, precum și organizarea Studiului de referință; (2) principalele rezultate ale analizei diagnostic a nevoilor, problemelor și resurselor identificate în teritoriul SDL, și specific în ZUM, pe baza datelor din Studiul de referință; (3) identificarea soluțiilor posibile și organizarea consultărilor publice în întreg teritoriul SDL; (4) prioritizarea propunerilor de proiecte propuse prin consultări în teritoriul SDL, cu precădere în ZUM și (5) decizie finală cu privire la conținutul SDL și a listei indicative de intervenții (**ANEXA 17**).

5.2.2. Mobilizarea/facilitarea persoanelor aflate în risc de sărăcie sau excluziune socială

În teritoriul SDL avem o populație totală estimată de 7149 locuitori din care 1649 locuitori pe străzile din ZUM. Teritoriul SDL cuprinde toate străzile cartierului Ferneziu din Municipiul Baia Mare, iar teritoriul ZUM Ferneziu este reprezentată de locuitorii unei zone distincte din cartierul Ferneziu: străzile Podinei, Bodi, Poiana, Zefirului, Uzinei, Barajului (de la magazinul Profi - intersecția străzilor Uzinei cu Barajului până la intersecția străzilor Barajului, Hija, Herja), Turnătorilor, Hornului, Gutinului și Primăverii. Pe baza datelor Studiului de referință, se determină că timpul comunității la nivelul teritoriului SDL este romă (având 14% persoane autodeclarate persoane de etnie romă), iar la nivelul ZUM, comunitatea este de asemenea, romă, având 40% persoane autodeclarate ca fiind rome.

a) Relațiile din interiorul comunității

Persoanele din teritoriul SDL au declarat că au relații bune cu vecinii, în mare parte relații de înțelegere.

Relația dintre membrii teritoriului ZUM și membrii din teritoriul SDL este bună, însă problemele legate de tulburarea liniștii publice, precum și gradul din ce în ce mai crescut de infracționalitate, duc la situații de neîncredere reciprocă, iar membrii zonei ZUM nu de puține ori se simt discriminați de către membrii din zona SDL.

Relația în interiorul comunității ZUM este în general bună, însă există certuri între familii în special datorită neajunsurilor, a certurilor dintre copii, însă relațiile de înțelegere au loc destul de des, se împrumută cu bani și lucruri, vorbesc foarte des între ei.

b) Relația comunității cu autoritățile locale

Relația teritoriului SDL și ZUM cu autoritățile locale este bună, aceștia colaborează cu autoritățile publice locale în special prin serviciile oferite de către Primărie sau DAS. Cu toate acestea, infrastructura de servicii sociale este subdezvoltată față de complexitatea și evoluția problematicii din ZUM, dar există servicii sociale oferite în teritoriu de furnizori publici și privați.

În privința accesului la servicii medicale (analize medicale, consultații la cabinete medicale, prescriere de medicamente, internare/spitalizare, îngrijiri medicale la domiciliu), nu există diferențe semnificative între populația din ZUM Ferneziu și populația din teritoriul SDL: în teritoriul SDL nu



UNIUNEA EUROPEANĂ



GUVERNUL ROMÂNIEI



mai există de cel puțin 2 ani un cabinet medical. De asemenea, nu există o farmacie, o clinica sau un dispensar.

Astfel, 87% din ZUM Ferneziu și 91% din teritoriul SDL au afirmat că ar fi nevoie să fie dezvoltate în comunitatea lor servicii medicale. În ceea ce privește accesul la educație, populația din teritoriul SDL declară că este necesar ca cele 2 grădinițe sau cele 2 școli să aibă cel puțin o grupă/clasă care să aibă program prelungit. Acesta este și motivul pentru care mulți părinți nu se angajează, având nevoie să își îngrijească copiii după programul de la grădiniță/școală. Atât populația din ZUM Ferneziu, cât și cea din teritoriul SDL consideră transportul public/ în comun insuficient, existând o singură linie de transport în comun.

La nivel de SDL și ZUM, serviciile culturale și recreative sunt inexistente. Nu există în această zonă centre sau spații publice de petrecere a timpului liber sau de organizare a unor evenimente culturale. De asemenea, populația din ZUM și teritoriul SDL au identificat și nevoi legate de: locurile de muncă (69% în ZUM și 66% în teritoriul SDL) și construirea de locuințe sociale (46% în ZUM și 27% în teritoriul SDL).

c) Relația comunității cu societatea civilă

Gradul de acoperire al nevoilor locuitorilor SDL este redus, în teritoriul SDL existând doar o organizație nonguvernamentală, Fundația de voluntari Somaschi Baia Mare care acordă ajutoare sub formă de lemne, pachete alimentare sau non-alimentare unui număr limitat de persoane din ZUM.

d) Relația comunității cu presa locală

Populația din SDL nu prezintă interes pentru mass-media locală, cartierul fiind aproape ignorat, din acest punct de vedere. De cele mai multe ori comunitatea este promovată doar în cazul unor evenimente nefericite (scandaluri, accidente, consum de alcool, etc.)

Activitățile de mobilizare, organizare, facilitare de dezvoltare comunitară desfășurate în cadrul procesului de elaborare a prezentului SDL s-au desfășurat în perioada octombrie -noiembrie 2023, fiind coordonate de către managerul GAL, respectiv facilitatorul comunitar angajat, în acest sens.

Prima acțiune comunitară realizată, în mod voluntar de către facilitator a fost activarea partenerilor care desfășoară activitatea în zona ZUM, în vederea planificării activităților, activitate la care s-a alăturat și d-na. Haidu -Matrocian Cristina, în prima fază, în calitate de potențial reprezentant ZUM. În această etapă, activitățile de mobilizare, organizare, facilitare de dezvoltare comunitară au implicat acțiuni în comunitate, discuții directe cu locuitorii SDL, invitarea lor la focus grupuri și întâlniri de consultare publică.

Au avut loc 5 întâlniri de tip dezbateri publice, în două locații din teritoriul SDL, Școala Gimnazială *Mihail Sadoveanu*, strada Lunci, nr. 22, respectiv Biserica Penticostala Emanuel, strada Turnatorilor, nr. 46, locația din urmă fiind chiar în teritoriul ZUM. Din cei 68 participanți la aceste întâlniri, 52 persoane au fost etnie romă, 51,92% fiind femei. Temele abordate au respectat cerințele ghidului specific: 1) delimitarea teritoriului SDL, identificarea zonelor distincte incluse în teritoriul SDL și declararea ZUM din teritoriu, precum și organizarea Studiului de referință – 31.10.2023; (2) principalele rezultate ale analizei diagnostic a nevoilor, problemelor și resurselor identificate în



teritoriul SDL, și specific în ZUM, pe baza datelor din Studiul de referință- 20.11.2023, ora 15.30; (3) identificarea soluțiilor posibile și organizarea consultărilor publice în întreg teritoriul SDL - 20.11.2023, ora 16.00; (4) prioritizarea propunerilor de proiecte propuse prin consultări în teritoriul SDL, cu precădere în ZUM – 21.11.2023, ora 15.30 și (5) decizie finală cu privire la conținutul SDL și a listei indicative de intervenții – 21.11.2023, ora 16.00. Facilitatorul comunitar, alături de managerul GAL au utilizat pentru informarea și consultarea comunității metode de comunicare adaptate specificului participanților: persoane analfabete sau cu un nivel scăzut de educație, utilizând metode directe (brainstorming, sintetizare informații), care să completeze materialele scrise de prezentare. Facilitatorul comunitar este o persoană cu experiența relevantă atât în facilitarea comunitară, cât și în domeniul asistenței sociale, fiind el însuși locuitor din teritoriul SDL.

(ANEXA 18)

De asemenea, în data de 20.11.2023 – ora 16.30, respectiv în data de 23.11.2023, ora 18.00 s-au organizat 2 evenimente de promovare a identității culturale a minorităților etnice, corelate cu acțiuni socio-educative, cu un număr total de 38 participanți, din care 17 copii, 6 tineri, 5 adulți, 1 persoană vârstnică. Evenimentele s-au organizat prin aplicarea metodelor non-formale (jocuri de cunoaștere), iar pentru atingerea scopului evenimentelor s-a optat pentru pregătirea unor cântece cu specific de Craciun, atât în limba română, cât și în limba română -acest lucru asigurând implicarea activă a tuturor persoanelor participante. **(ANEXA 19)**

Activitățile de mobilizare, organizare, facilitare de dezvoltare comunitară prezentate, au fost organizate distinct, pe lângă focus-grupurile care au avut loc cu participarea locuitorilor SDL.

La toate întâlnirile de tip dezbateri publice au fost invitați reprezentanți AM PoIDS/OI PoIDS.

(ANEXA 20)

Urmare a gradului de implicare a d-nei Haidu -Matrocian Cristina, în organizarea și desfășurarea activităților, la care a contribuit și gradul mare de acceptare a acestora de către locuitorii ZUM, aceasta a fost inclusă în rândul membrilor GAL, în calitate de persoană fizică relevantă -ZUM Ferneziu. **(ANEXA 21)**

Tabel 5. Numărul de membri ai Adunării Generale GAL

Parteneri locali	Număr membri AGA la data înființării (15. 11.2017)	Număr membri AGA la data de 22.11.2023
Autorități locale	1	1
Sector public		4
Sector privat	1	6
Societate civilă	3	4
Cetățeni de pe raza ZUM	0	2
Cetățeni de pe raza teritoriului SDL		
Persoane aparținând minorității roma		1



UNIUNEA EUROPEANĂ



GVERNUL ROMÂNIEI



Tineri (16-29 ani)		
Reprezentanți ai grupului țintă (persoane aflate în risc de sărăcie sau excluziune socială)		
Femei		



6. Obiectivele SDL

Obiectivul general al SDL este reducerea numărului de persoane aflate în risc de sărăcie sau excluziune socială în ZUM, alături de îmbunătățirea calității vieții, creșterea coeziunii sociale, îmbunătățirea mediului de viață și creșterea economică în teritoriul SDL.

Obiectivele specifice ale SDL

*SNPIS - **Strategia națională privind incluziunea socială și reducerea sărăciei pentru perioada 2022-2027**

*PIDS - **Programul Incluziune și Demnitate Socială**

Cod obiectiv	Sector de intervenție	Obiectiv Specific
1	Infrastructură	<p>Îmbunătățirea infrastructurii educaționale prin modernizarea, echiparea și reabilitarea sălilor de clasă din unitățile de învățământ existente în cartierul Ferneziu 2024-2027</p> <p>Corelarea cu strategii mai ample: PIDS - RSO4.2 SNPIS - OS2 - 2.1.2;2.1.4;2.1.5; <i>SIDU O4 - Calitatea vieții Calitatea vieții ridicată - ZUF identitar, competitiv, cu un cadru de viață sustenabil, spații urbane de calitate și servicii publice performante 4.10.1</i> <i>Strategia Smart City - O1 Comunitate inteligentă, implicată în dezvoltarea municipiului și adaptată la noua revoluție digitală</i> <i>STRATEGIE NAȚIONALĂ privind incluziunea socială și reducerea sărăciei pentru perioada 2022-2027</i> <i>Strategia "Copii protejați, România sigură" 2022-2027</i></p>
2	Spații Publice Urbane	<p>Crearea, în urma unui proces participativ a unui Hub urban pentru locuitorii și antreprenorii locali 2024-2027</p> <p>Corelarea cu strategii mai ample: PIDS IA SNPIS - OS2 - 2.2.7; OS3 - 3.1.3.; 3.1.2; <i>SIDU O6 - Social ZUF socială și inovativă - Comunitate unită în diversitate, mediu social inclusiv și inovativ, cu acces echitabil la servicii 6.5</i> <i>Strategia Smart City - O1 Comunitate inteligentă, implicată în dezvoltarea municipiului și adaptată la noua revoluție digitală</i> <i>Strategia Smart City - O5. Teritoriu atractiv pentru comunitatea locală și vizitatori, ce oferă servicii publice diverse și performante, calitatea</i></p>



UNIUNEA EUROPEANĂ



GUVERNUL ROMÂNIEI



		<p>spațiului urban, oportunități culturale, turistice și de petrecere a timpului liber</p> <p><i>Plan de acțiune metropolitan (pentru recuperarea terenurilor poluate istoric</i></p>
3	Spații Publice Urbane	<p><i>Crearea unor spații publice interioare și exterioare pentru socializare, animarea comunității și dezvoltarea sentimentului de apartenență locală 2024-2027</i></p> <p>Corelarea cu strategii mai ample: SNPIS - OS2 - 2.2.2; 2.2.3;2.2.4 PIDS IA <i>SIDU O6 - Social ZUF socială și inovativă - Comunitate unită în diversitate, mediu social inclusiv și inovativ, cu acces echitabil la servicii 6.4, 6.5</i> <i>Strategia Smart City - O1 Comunitate inteligentă, implicată în dezvoltarea municipiului și adaptată la noua revoluție digitală</i> <i>STRATEGIE NAȚIONALĂ privind incluziunea socială și reducerea sărăciei pentru perioada 2022-2027</i> <i>Plan de acțiune metropolitan (pentru recuperarea terenurilor poluate istoric</i></p>
4	Locuire	<p><i>Îmbunătățirea calității locuirii în cartierul Ferneziu prin reabilitarea, modernizarea și echiparea locuințelor sociale 2024-2027</i></p> <p>Corelarea cu strategii mai ample: <i>PIDS ESO4.12.</i> SNPIS - OS3 - 3.1.3; 3.2.1 <i>SIDU - O5 - Mediu curat - ZUF cu fond construit eficient energetic, impact redus asupra mediului și care protejează și valorifică resursele naturale</i> <i>SIDU O6 - Social ZUF socială și inovativă - Comunitate unită în diversitate, mediu social inclusiv și inovativ, cu acces echitabil la servicii 6.1</i> <i>Strategia Smart City O4. Oraș prietenos cu mediul, ce încurajează soluțiile bazate pe natură în activitatea zilnică</i> <i>STRATEGIE NAȚIONALĂ privind incluziunea socială și reducerea sărăciei pentru perioada 2022-2027</i> <i>Strategia Națională a Locuirii 2022-2050</i> <i>Strategia națională privind drepturile persoanelor cu dizabilități O</i></p>

		<p><i>România echitabilă 2022-2027</i></p> <p><i>Strategia națională pentru egalitatea de gen 2021-2027</i></p> <p><i>Programul Incluziune și Demnitate Socială</i></p>
5	Ocupare	<p><i>Stimularea antreprenoriatului prin crearea unui ecosistem economic local bazat pe produse și servicii furnizate la nivelul comunității 2024-2027</i></p> <p>Corelarea cu strategii mai ample: PIDS - RSO4.3., ESO4.1., ESO4.3., ESO4.10., IA SNPIS - OS2 - 2.2.2; 2.2.3; SIDU - O3 - <i>Economie performantă, dinamică, bazată pe inovație și cercetare, atractivă pentru investitori cu forță de muncă specializată - 3.2.1.</i> SIDU O6 - <i>Social ZUF socială și inovativă - Comunitate unită în diversitate, mediu social inclusiv și inovativ, cu acces echitabil la servicii 6.4</i> Strategia Smart City O2. <i>Centru economic regional performant, reinventat ca destinație pentru investiții și antreprenoriat în domeniile economiei cunoaștrii și ospitalității, valorificându-și tradiția tehnică și creativă</i></p>
6	Educație	<p><i>Reducerea abandonului școlar prin furnizarea de servicii socio-educative în cartierul Ferneziu 2024-2027</i></p> <p>Corelarea cu strategii mai ample: PIDS ESO4.6., ESO4.8. SNPIS - OS2 - 2.1.2;2.1.4;2.1.5; SIDU O4 - <i>Calitatea vieții ridicate - ZUF identitar, competitiv, cu un cadru de viață sustenabil, spații urbane de calitate și servicii publice performante 4.10.1</i> SIDU O6 - <i>Social ZUF socială și inovativă - Comunitate unită în diversitate, mediu social inclusiv și inovativ, cu acces echitabil la servicii 6.3</i> Strategia Smart City - O1 <i>Comunitate inteligentă, implicată în dezvoltarea municipiului și adaptată la noua revoluție digitală</i> STRATEGIE NAȚIONALĂ privind incluziunea socială și reducerea sărăciei pentru perioada 2022-2027 Strategia națională privind drepturile persoanelor cu dizabilități O România echitabilă 2022-2027</p>



UNIUNEA EUROPEANĂ



GUVERNUL ROMÂNIEI



		<p><i>Strategia națională pentru egalitatea de gen 2021-2027</i></p> <p><i>Programul Incluziune și Demnitate Socială</i></p> <p><i>Strategia “Copii protejați, România sigură” 2022-2027</i></p>
7	Acces la servicii	<p><i>Îmbunătățirea calității vieții prin furnizarea de servicii integrate 2024-2027</i></p> <p>Corelarea cu strategii mai ample:</p> <p>PIDS ESO4.11.</p> <p>SNPIS - OS1 - 1.2.5</p> <p><i>SIDU O4 - Calitatea vieții Calitatea vieții ridicată - ZUF identitar, competitiv, cu un cadru de viață sustenabil, spații urbane de calitate și servicii publice performante 4.6.1.</i></p> <p><i>Strategia Smart City - O1 Comunitate inteligentă, implicată în dezvoltarea municipiului și adaptată la noua revoluție digitală</i></p> <p><i>Strategia Smart City - O6. Administrație publică locală eficientă, datorită transformării digitale, facilitator al parteneriatelor, proiectelor și dezvoltării sustenabile</i></p> <p><i>STRATEGIE NAȚIONALĂ privind incluziunea socială și reducerea sărăciei pentru perioada 2022-2027</i></p>
8	Comunitate	<p><i>Stimularea îmbătrânirii active și creșterea calității vieții persoanelor vârstnice 2024-2027</i></p> <p>Corelarea cu strategii mai ample:</p> <p>PDIS ESO4.12</p> <p>SNPIS - OS2 - 2.2.7; OS3 - 3.1.3; 3.3.1; 3.3.2; 3.3.5.</p> <p><i>SIDU O6 - Social ZUF socială și inovativă - Comunitate unită în diversitate, mediu social inclusiv și inovativ, cu acces echitabil la servicii 6.2</i></p> <p><i>Strategia Smart City - O1 Comunitate inteligentă, implicată în dezvoltarea municipiului și adaptată la noua revoluție digitală</i></p> <p><i>STRATEGIE NAȚIONALĂ privind incluziunea socială și reducerea sărăciei pentru perioada 2022-2027</i></p>
9	Comunitate	<p><i>Stimularea abordărilor participative în dezvoltarea locală 2024-2027</i></p> <p>Corelarea cu strategii mai ample:</p> <p>PIDS MD13.</p> <p>SNPIS - 3.1.3; 3.3.1; 3.3.2; 3.3.5.</p>

		<p><i>SIDU O6 - Social ZUF socială și inovativă - Comunitate unită în diversitate, mediu social inclusiv și inovativ, cu acces echitabil la servicii 6.2</i></p> <p><i>Strategia Smart City - O1 Comunitate inteligentă, implicată în dezvoltarea municipiului și adaptată la noua revoluție digitală</i></p> <p><i>STRATEGIE NAȚIONALĂ privind incluziunea socială și reducerea sărăciei pentru perioada 2022-2027</i></p> <p><i>Strategia națională privind drepturile persoanelor cu dizabilități O Românie echitabilă 2022-2027</i></p> <p><i>Strategia națională pentru egalitatea de gen 2021-2027</i></p> <p><i>Programul Incluziune și Demnitate Socială</i></p>
10	Imagine publică	<p><i>Dezvoltarea unui branding local și a unei identități teritoriale co-create în parteneriat cu membrii comunității, promovată în cadrul proiectelor aferente SDL 2024-2027</i></p> <p><i>SNPIS - OS3 - 3.3.5</i></p> <p><i>Corelarea cu strategii mai ample:</i></p> <p><i>SIDU O1 - Turism și atractivitate urbană ZUF inteligentă și atractivă, cu o imagine reprezentativă și autentică</i></p> <p><i>Strategia Smart City - O1 Comunitate inteligentă, implicată în dezvoltarea municipiului și adaptată la noua revoluție digitală</i></p> <p><i>Plan de acțiune metropolitan (pentru recuperarea terenurilor poluate istoric</i></p>

Strategia Integrată de Dezvoltare Urbană a Municipiului Baia Mare

Planul de Mobilitate Urbană Durabilă a Municipiului Baia Mare

Strategia Smart City a Municipiului Baia Mare

Strategia Teritorială Integrată a Zonei Metropolitane Baia Mare

Plan de acțiune metropolitan (pentru recuperarea terenurilor poluate istoric)

Caseta 1. Strategii relevante la nivel național

- ❖ STRATEGIE NAȚIONALĂ privind incluziunea socială și reducerea sărăciei pentru perioada 2022-2027
- ❖ Analiza-Diagnostic Privind Incluziunea Socială Și Situația Grupurilor Vulnerabile În România 2019
- ❖ Strategia Națională a Locuirii 2022-2050
- ❖ Strategia “Copii protejați, România sigură” 2022-2027
- ❖ Strategia națională privind drepturile persoanelor cu dizabilități O Românie echitabilă 2022-2027
- ❖ Strategia națională pentru egalitatea de gen 2021-2027
- Raport de evaluare POCU 2014-2020
- ❖ Programul Incluziune și Demnitate Socială

7. Planul de acțiune SDL

În acest capitol sunt stabilite și operaționalizate măsurile necesare atingerii obiectivelor SDL, printr-un proces ”de jos în sus”.

7.1. Ce măsuri sunt necesare

7.1.1. Sinteza problemelor și măsurilor necesare, grupurile țintă

Domeniu	Infrastructură
Problema identificată	Spații educaționale insuficiente și lipsa dotărilor și a modernizării pentru cele existente
Proiecte/acțiuni întreprinse anterior	Amenajarea unui spațiu educațional în domeniul soluțiilor bazate pe natură în vecinătatea școlii Nicolae Bălcescu
Resurse ce pot fi utilizate pentru a soluționa problema	Sălile de clasă ale celor două unități de învățământ primar și gimnazial din localitate pot fi aduse la standarde moderne Dorința de implicare a cadrelor didactice
Obiectiv specific	Îmbunătățirea infrastructurii educaționale prin modernizarea, echiparea și reabilitarea sălilor de clasă din unitățile de învățământ existente în cartierul Ferneziu
Măsuri posibile	<i>Reabilitare/modernizare/echipare săli de clasă cu o capacitate de 75 elevi, în cadrul unităților de învățământ din cartierul Ferneziu (teritoriul SDL)</i>

Domeniu	Spații Publice Urbane
Problema identificată	Lipsa unor facilități pentru stimularea antreprenorilor locali sau a angajării resurselor umane locale
Proiecte/acțiuni întreprinse anterior	Nu au existat
Resurse ce pot fi utilizate pentru a soluționa problema	Crearea unui Hub urban pentru locuitorii și antreprenorii locali
Obiectiv specific	Crearea, în urma unui proces participativ a unui Hub urban pentru locuitorii și antreprenorii locali



UNIUNEA EUROPEANĂ



GUVERNUL ROMÂNIEI



Măsuri posibile	<p><i>Furnizarea de servicii integrate pentru îmbunătățirea calității vieții în cartierul Ferneziu (teritoriul SDL)</i></p> <p><i>Dezvoltarea unei infrastructuri modulare pentru stimularea antreprenorilor locali, prezentarea și comercializarea de produse locale</i></p> <p><i>Furnizarea unui spațiu de co-creare pentru comunitatea locale, schimb de bune practici</i></p> <p><i>Stimularea inițiativelor de tip shop-local și a micro-economiei locale</i></p>
-----------------	---

Domeniu	Spații Publice Urbane
Problema identificată	Lipsa facilităților recreative și de petrecere a timpului liber
Proiecte/acțiuni întreprinse anterior	Nu au existat
Resurse ce pot fi utilizate pentru a soluționa problema	<p><i>Construcția unui centru de resurse pentru locuitorii din cartierul Ferneziu</i></p> <p><i>Amenajarea unor spații publice cu facilități de petrecere a timpului liber pentru toate generațiile</i></p>
Obiectiv specific	Crearea unor spații publice interioare și exterioare pentru socializare, animarea comunității și dezvoltarea sentimentului de apartenență locală
Măsuri posibile	<p><i>Construcția unui centru de resurse pentru locuitorii din cartierul Ferneziu</i></p> <p><i>Amenajarea unor spații publice cu facilități de petrecere a timpului liber pentru toate generațiile</i></p>

Domeniu	Locuire
Problema identificată	Locuire informală și nevoia de reparații la locuințele existente
Proiecte/acțiuni întreprinse anterior	Nu au fost întreprinse
Resurse ce pot fi utilizate pentru a soluționa problema	<p>Poliția Locală</p> <p>Poliția Municipiului</p> <p>Locuințe Sociale inadecvate</p>



UNIUNEA EUROPEANĂ



GUVERNUL ROMÂNIEI



Obiectiv specific	Îmbunătățirea calității locuirii în cartierul Ferneziu prin reabilitarea, modernizarea și echiparea locuințelor sociale
Măsuri posibile	(Re)amenajarea, reabilitarea și modernizarea unor locuințe sociale Colaborare cu Poliția Locală și Poliția Municipiului pentru creșterea siguranței locuințelor (Re)amenajarea, reabilitarea și modernizarea unor locuințe sociale

Domeniu	Ocupare
Problema identificată	Lipsa locurilor de muncă, corelat cu o populație aflată în risc de sărăcie în interiorul ZUM
Proiecte/acțiuni întreprinse anterior	Înființarea a minim 40 de start-up, in cadrul proiectului "Standarde pentru Baia Mare - incluziune si integrare fara discriminare, cod SMIS 101688
Resurse ce pot fi utilizate pentru soluționa problema	<i>Furnizarea de servicii integrate pentru antreprenori</i> <i>Dezvoltarea unui spațiu de colaborare între antreprenori locali și comunitate</i> <i>Stimularea creării de locuri de muncă și a antreprenoriatului local</i> <i>Crearea unui ecosistem local de dezvoltare economică</i> <i>Stimularea angajării în rândul populației de etnie rromă</i>
Obiectiv specific	Stimularea antreprenoriatului prin crearea unui ecosistem economic local bazat pe produse și servicii furnizate la nivelul comunității
Măsuri posibile	<i>Furnizarea de servicii integrate pentru antreprenori</i> <i>Dezvoltarea unui spațiu de colaborare între antreprenori locali și comunitate</i> <i>Stimularea creării de locuri de muncă și a antreprenoriatului local</i> <i>Crearea unui ecosistem local de dezvoltare economică</i> <i>Stimularea angajării în rândul populației de etnie rromă</i>

Domeniu	Educație
Problema identificată	Lipsa serviciilor de educație sanitară și de igienă
Proiecte/acțiuni întreprinse anterior	Nu au fost întreprinse

Resurse ce pot fi utilizate pentru a soluționa problema	<i>Furnizarea de servicii socio-educăționale și educație sanitară de bază</i>
Obiectiv specific	Reducerea abandonului școlar prin furnizarea de servicii socio-educăționale în cartierul Ferneziu
Măsurile posibile	<i>Furnizarea de servicii socio-educăționale și educație sanitară de bază</i>

Domeniu	Educație
Problema identificată	Abandon școlar
Proiecte/acțiuni întreprinse anterior	Servicii educationale de after school si masa calda in cadrul proiectului "Standarde pentru Baia Mare - incluziune si integrare fara discriminare, Cod SMIS 101688
Resurse ce pot fi utilizate pentru a soluționa problema	Spațiile școlare
Obiectiv specific	Reducerea abandonului școlar prin furnizarea de servicii socio-educăționale în cartierul Ferneziu
Măsurile posibile	<i>Furnizarea de servicii socio-educăționale pentru prevenirea abandonului școlar în cartierul Ferneziu (teritoriul SDL) Modernizarea și construcția infrastructurii preșcolară/școlară, inclusiv amenajarea de spații educăționale în aer liber, infrastructură sportivă conexă infrastructurii școlare, etc; Furnizarea de materiale didactice/dotări de mobilier școlar necesare pentru a ajuta elevii și profesorii să desfășoare procesul educățional.</i>

Domeniu	Acces la servicii
Problema identificată	Lipsa serviciilor socio-medice de bază în comunitate
Proiecte/acțiuni întreprinse anterior	Obținerea finanțării pentru înființarea Centrului Comunitar Integrat, în cadrul PNRR



UNIUNEA EUROPEANĂ



GUVERNUL ROMÂNIEI



Resurse ce pot fi utilizate pentru a soluționa problema	<i>Furnizarea de servicii integrate pentru îmbunătățirea calității vieții în cartierul Ferneziu într-un spațiu adecvat / centru comunitar de resurse Stimularea utilizării serviciilor publice digitale</i>
Obiectiv specific	Îmbunătățirea calității vieții prin furnizarea de servicii integrate
Măsuri posibile	<i>Furnizarea de servicii integrate pentru îmbunătățirea calității vieții în cartierul Ferneziu într-un spațiu adecvat / centru comunitar de resurse Stimularea utilizării serviciilor publice digitale</i>

Domeniu	Acces la servicii
Problema identificată	Dificultăți în accesarea serviciilor publice și de siguranță
Proiecte/acțiuni întreprinse anterior	Nu au existat
Resurse ce pot fi utilizate pentru a soluționa problema	Crearea unui spațiu dedicat serviciilor publice în cadrul unui centru comunitar de resurse <i>Stimularea utilizării serviciilor publice digitale</i>
Obiectiv specific	Îmbunătățirea calității vieții prin furnizarea de servicii integrate
Măsuri posibile	Crearea unui spațiu dedicat serviciilor publice în cadrul unui centru comunitar de resurse <i>Stimularea utilizării serviciilor publice digitale</i>

Domeniu	Comunitate
Problema identificată	Lipsa facilităților de petrecere a timpului liber
Proiecte/acțiuni întreprinse anterior	Nu au fost întreprinse
Resurse ce pot fi utilizate pentru a soluționa problema	Crearea unui centru comunitar cu activități adecvate întregii comunități Crearea unor spații publice adecvate socializării și petrecerii timpului liber
Obiectiv specific	Stimularea abordărilor participative în dezvoltarea locală

Măsuri posibile	Crearea unui centru comunitar cu activități adecvate întregii comunități Crearea unor spații publice adecvate socializării și petrecerii timpului liber
-----------------	--

Domeniu	Comunitate
Problema identificată	Comunitate îmbătrânită
Proiecte/acțiuni întreprinse anterior	Furnizarea de servicii de consiliere socială acompaniere și socializare pentru persoanele vârstnice, din cartierul Ferneziu în cadrul proiectului "Standarde pentru Baia Mare - incluziune și integrare fără discriminare, Cod SMIS 101688
Resurse ce pot fi utilizate pentru a soluționa problema	Furnizarea de servicii sociale, socio-medicale și masa caldă pentru persoanele vârstnice
Obiectiv specific	Stimularea îmbătrânirii active și creșterea calității vieții persoanelor vârstnice
Măsuri posibile	Furnizarea de servicii sociale, socio-medicale pentru persoanele vârstnice

Domeniu	Comunitate
Problema identificată	Conflicte între o parte a populației de etnie romă și populația din cartier
Proiecte/acțiuni întreprinse anterior	Nu au fost acțiuni întreprinse anterior
Resurse ce pot fi utilizate pentru a soluționa problema	Construcția unui centru de resurse pentru locuitorii din cartierul Ferneziu
Obiectiv specific	Stimularea abordărilor participative în dezvoltarea locală
Măsuri posibile	Construcția unui centru de resurse pentru locuitorii din cartierul Ferneziu



UNIUNEA EUROPEANĂ



GUVERNUL ROMÂNIEI



Domeniu	Imagine publică
Problema identificată	Lipsa unui branding local, a unei identități însușite de comunitate, care să ilustreze principalele puncte forte ale acesteia
Proiecte/acțiuni întreprinse anterior	Nu au existat acțiuni
Resurse ce pot fi utilizate pentru a soluționa problema	Refacerea imaginii cartierului Diseminarea poveștilor de succes Crearea unui branding local
Obiectiv specific	Dezvoltarea unui branding local și a unei identități teritoriale co-create în parteneriat cu membrii comunității, promovată în cadrul proiectelor aferente SDL
Măsuri posibile	Refacerea imaginii cartierului Diseminarea poveștilor de succes Crearea unui branding local

ANEXA 22: Identificarea și justificarea tipurilor de măsuri necesare pentru a rezolva principalele probleme din teritoriu.

Sinteză a măsurilor necesar de întreprins pentru un ZUM

Ațiuni necesar de întreprins pentru rezolvarea problemelor dintr-o zonă urbană marginalizată

1	Furnizarea de servicii integrate pentru îmbunătățirea calității vieții în cartierul Ferneziu (teritoriul SDL) Grup țintă - Comunitățile urbane care au nevoie de o infrastructură educațională modernizată. - Minorități din comunități urbane marginalizate - copiii și persoanele vârstnice
2	Crearea unui HUB urban pentru locuitorii și antreprenorii locali Grup țintă - Minorități din comunități urbane marginalizate
3	Stimularea antreprenoriatului local prin furnizarea unui spațiu pentru prezentarea/comercializarea de produse / servicii locale Grup țintă - Minorități din comunități urbane marginalizate
4	Furnizarea unor servicii publice integrate Grup țintă



- Persoane vârstnice
- Minorități din comunități urbane marginalizate

5	<p>Stimularea abordărilor participative în dezvoltarea locală</p> <p>Grup țintă</p> <ul style="list-style-type: none"> - Persoane vârstnice - Minorități din comunități urbane marginalizate - Copii
6	<p>Furnizarea de servicii socio-educative pentru prevenirea abandonului școlar în cartierul Ferneziu (teritoriul SDL)</p> <p>Grup țintă</p> <ul style="list-style-type: none"> - Minorități din comunități urbane marginalizate - Copii
7	<p>Creșterea calității vieții pentru persoanele vârstnice din cartierul Ferneziu (teritoriul SDL)</p> <p>Grup țintă</p> <ul style="list-style-type: none"> - Persoane vârstnice - Minorități din comunități urbane marginalizate
8	<p>Dezvoltarea unei identități locale în parteneriat cu membrii comunității și promovarea acesteia</p> <p>Grup țintă</p> <ul style="list-style-type: none"> - Persoane vârstnice - Minorități din comunități urbane marginalizate - Copii

7.1.2. Corelarea cu documentațiile strategice, inclusiv cu Planul de Mobilitate Urbană

Proiectele aferente SDL sunt corelate cu principalele documente strategice naționale și locale, respectiv, detaliile fiind disponibile la descrierea fiecărei măsuri în parte:

PIDS RSO4.2, RSO4.3., IA, ESO4.1., ESO4.3., ESO4.6., ESO4.8., ESO4.10., ESO4.12.

SNPIS OS2 - 2.1.2;2.1.4;2.1.5; 2.2.2; 2.2.3;2.2.4; 2.2.7; OS3 - 3.1.3.; 3.1.2; 3.2.1., 3.3.1; 3.3.2; 3.3.5;

SIDU O1, O4, O6, O3, O6

Strategia Smart City O1, O2, O4, O5, O6

Strategia națională privind incluziunea socială și reducerea sărăciei

Strategia Copii protejați, România sigură

Plan de acțiune metropolitan (pentru recuperarea terenurilor poluate istoric

Strategia Națională a Locuirii 2022-2050

Strategia națională privind drepturile persoanelor cu dizabilități O Românie echitabilă 2022-2027

Strategia națională pentru egalitatea de gen 2021-2027



7.1.3. Contribuția măsurilor la teme secundare FSE

Măsurile propuse în cadrul SDL contribuie la teme secundare FSE, respectiv:

Sprijinirea tranziției către o economie cu emisii scăzute de dioxid de carbon și eficiență din punctul de vedere al utilizării resurselor;

Măsura propusă	Contribuție la tema secundară
<i>Furnizarea de servicii integrate pentru îmbunătățirea calității vieții în cartierul Ferneziu (teritoriul SDL)</i>	Utilizarea unor materiale inovative, cu respectarea standardelor în construcții privind reducerea emisiilor de carbon Utilizarea unor soluții bazate pe natură în amenajarea spațiilor urbane exterioare
Construcția unui centru de resurse pentru locuitorii din cartierul Ferneziu	Utilizarea unor materiale inovative, cu respectarea standardelor în construcții privind reducerea emisiilor de carbon Utilizarea unor soluții bazate pe natură în amenajarea spațiilor urbane exterioare Reducerea emisiilor de carbon datorate mobilității
<i>Reabilitare/modernizare/echipare locuințe sociale din cartierul Ferneziu (teritoriul SDL)</i>	Utilizarea unor materiale inovative, cu respectarea standardelor în construcții privind reducerea emisiilor de carbon

Inovare socială

Măsura propusă	Contribuție la tema secundară
<i>Furnizarea de servicii integrate pentru îmbunătățirea calității vieții în cartierul Ferneziu</i>	Stimularea antreprenoriatului local, cu reducerea pierderilor și utilizarea resurselor locale pentru producție, respectiv consum la nivelul comunității Reutilizarea produselor agro-alimentare nevândute în apropierea expirării termenului de valabilitate în cadrul unor campanii de asigurarea alimentelor pentru persoanele vârstnice sau vulnerabile, cu asigurarea unei economii pentru bugetul local, respectiv a eliminării pierderilor pentru producătorii locali



UNIUNEA EUROPEANĂ



GUVERNUL ROMÂNIEI



<p>Construcția unui centru de resurse pentru locuitorii din cartierul Ferneziu</p>	<p>Reutilizarea produselor agro-alimentare nevândute în apropierea expierării termenului de valabilitate în cadrul unor campanii de asigurarea alimentelor pentru persoanele vârstnice sau vulnerabile, cu asigurarea unei economii pentru bugetul local, respectiv a eliminării pierderilor pentru producătorii locali</p> <p>Furnizarea unui pachet de servicii complex pentru membrii comunității locale, cu încetățenirea ideii că în acel centru se întâmplă constant activități și că în acel spațiu sunt rezolvate majoritatea problemelor.</p> <p>Măsura stimulează utilizarea serviciilor publice digitale și alfabetizarea digitală a membrilor comunității.</p>
<p>Dezvoltarea unui branding local și a unei identități teritoriale co-create în parteneriat cu membrii comunității, promovată în cadrul proiectelor aferente SDL</p>	<p>Implicarea comunității SDL/ZUM în crearea identității locale și dezvoltarea sentimentului de apartenență la comunitate, ca motor al reducerii segregării și al unei mai bune conviețuirii între cele două categorii de cetățeni.</p>

Nediscriminare.

Măsura propusă	Contribuție la tema secundară
<p><i>Reabilitare/modernizare/echipare săli de clasă cu o capacitate de 75 elevi, în cadrul unităților de învățământ din cartierul Ferneziu (teritoriul SDL)</i></p>	<p>Măsura contribuie la reducerea discrepanțelor între membrii comunității locale și la integrarea elevilor din ZUM în comunitate, respectiv reducerea abandonului școlar pentru aceștia</p>
<p><i>Furnizarea de servicii integrate pentru îmbunătățirea calității vieții în cartierul Ferneziu (teritoriul SDL)</i></p>	<p>Implementarea serviciilor se adresează deopotrivă persoanelor din cartierul Ferneziu și ZUM</p>
<p><i>Construcția unui centru de resurse pentru locuitorii din cartierul Ferneziu</i></p>	<p>Centrul are ca obiectiv furnizarea serviciilor publice pentru membrii ZUM și SDL în egală măsură, precum și reconcilierea între cele două comunități</p>

<i>Reabilitare/modernizare/echipare locuințe sociale din cartierul Ferneziu (teritoriul SDL)</i>	Măsura vizează asigurarea unor condiții de locuire decente pentru persoanele defavorizate
<i>Furnizarea de servicii socio-educative pentru prevenirea abandonului școlar în cartierul Ferneziu (teritoriul SDL)</i>	Măsura vizează membrii comunității marginalizate - copii în risc de abandon școlar, respectiv asigurarea unor șanse egale pentru a își completa studiile
<i>Creșterea calității vieții pentru persoanele vârstnice din cartierul Ferneziu (teritoriul SDL)</i>	Măsura vizează în egală măsură membrii comunității locale
Dezvoltarea unui branding local și a unei identități teritoriale co-create în parteneriat cu membrii comunității, promovată în cadrul proiectelor aferente SDL	Măsura stimulează implicarea participativă a tuturor membrilor comunității la dezvoltarea acesteia și crearea unui sentiment de apartenență, în special în rândul membrilor ZUM la comunitatea extinsă.

Proiectele dezvoltate ulterior în cadrul Etapei a III-a a mecanismului DLRC care vor contribui la temele secundare vor fi punctate suplimentar în cadrul procesului de evaluare și selecție.

Contribuția măsurilor la temele orizontale

Intervențiile din DLRC vor crea un impact pozitiv asupra **dezvoltării durabile** prin îmbunătățirea condițiilor de viață a persoanelor de etnie romă și a persoanelor aflate în risc de sărăcie și excluziune socială.

Principiile dezvoltării durabile în vederea asigurării protecției mediului vor fi respectate prin utilizarea rațională a resurselor disponibile în cadrul centrelor, prin reciclarea deșeurilor și prin prevenirea poluării factorilor de mediu. Măsurile care vor contribui la dezvoltarea durabilă sunt:

- *Reabilitare/modernizare/echipare săli de clasă cu o capacitate de 75 elevi, în cadrul unităților de învățământ din cartierul Ferneziu* prin conștientizarea importanței sustenabilității, educației și gestionării corespunzătoare a deșeurilor la nivel local.
- *Furnizarea de servicii integrate pentru îmbunătățirea calității vieții în cartierul Ferneziu* prin asigurarea accesului la servicii pentru toți membrii comunității și reducerea diferențelor între aceștia, respectiv reducerea problemelor legate de colectarea deșeurilor
- *Construcția unui centru de resurse pentru locuitorii din cartierul Ferneziu* prin creșterea sustenabilității economice la nivelul comunității
- *Reabilitare/modernizare/echipare locuințe sociale din cartierul Ferneziu* prin reducerea consumului de resurse, emisii CO2 și a poluării



- *Furnizarea de servicii socio-educative pentru prevenirea abandonului școlar în cartierul Ferneziu prin asigurarea șanselor de creștere a standardelor educaționale și de viață pentru o parte importantă a comunității locale.*
 - *Creșterea calității vieții pentru persoanele vârstnice din cartierul Ferneziu prin reducerea costurilor, emisiilor de CO2 și poluării aferente deplasărilor, respectiv stimularea îmbătrânirii active*
 - *Dezvoltarea unui branding local și a unei identități teritoriale co-create în parteneriat cu membrii comunității, promovată în cadrul proiectelor aferente SDL*
- În procesul de recrutare al echipei de management, de implementare și a grupului țintă se va respecta principiul egalității de gen. De asemenea, se va asigura accesul la activitățile proiectului a unui număr proporțional de femei și de bărbați. Se va urmări combaterea stereotipurilor, a prejudecăților și a îndoielilor legate de abilitatea persoanelor aflate în risc de sărăcie și excluziune socială și a romilor, de a învăța și de a participa activ la viața comunitară, deoarece percepția socială are o contribuție importantă la destinul profesional, și nu numai, al oamenilor.
- *Reabilitare/modernizare/echipare săli de clasă cu o capacitate de 75 elevi, în cadrul unităților de învățământ din cartierul Ferneziu prin asigurarea accesului la educație nediscriminatoriu.*
 - *Furnizarea de servicii integrate pentru îmbunătățirea calității vieții în cartierul Ferneziu prin selectarea nediscriminatorie a grupului țintă, cu asigurarea egalității de gen*
 - *Construcția unui centru de resurse pentru locuitorii din cartierul Ferneziu prin stimularea participării grupurilor vulnerabile și a femeilor la activitățile derulate*
 - *Reabilitare/modernizare/echipare locuințe sociale din cartierul Ferneziu*
 - *Furnizarea de servicii socio-educative pentru prevenirea abandonului școlar în cartierul Ferneziu prin asigurarea educației pentru grupurile vulnerabile, în special a fetelor din comunitatea rromă*
 - *Creșterea calității vieții pentru persoanele vârstnice din cartierul Ferneziu prin selectarea grupului țintă cu asigurarea egalității de gen*
 - *Dezvoltarea unui branding local și a unei identități teritoriale co-create în parteneriat cu membrii comunității, promovată în cadrul proiectelor aferente SDL*
- Proiectele care vor fi dezvoltate ulterior în cadrul Etapei a III-a a mecanismului DLRC vor trebui să contribuie la aceste teme orizontale și să detalieze în cererea de finanțare această contribuție.*

7.1.4. Combaterea segregării rezidențiale

Măsurile și intervențiile propuse au rolul de a asigura desegregarea rezidențială care există în acest moment, dar și de a asigura acțiuni de combatere a segregării precum și de prevenire a apariției fenomenului.

În domeniul educației, combaterea segregării este susținută de intervenția *Furnizare de servicii socio-educative pentru prevenirea abandonului școlar în cartierul ferneziu*, prin asigurarea accesului și condițiilor egale de educație pentru întreaga comunitate.



UNIUNEA EUROPEANĂ

GUVERNUL ROMÂNIEI

În ceea ce privește ocuparea, Furnizarea de servicii integrate pentru îmbunătățirea calității vieții în cartierul Ferneziu are ca obiectiv valorificarea competențelor locale și stimularea antreprenoriatului și a utilizării resurselor umane, respectiv a implicării în activități economice a întregii comunități locale, cu angajarea membrilor comunității defavorizate sau a valorificării eficiente a produselor și serviciilor furnizate de aceștia în activități sezoniere.

Reabilitarea locuințelor sociale vizează în principal membrii comunității ZUM și vizează crearea unor condiții de locuire pentru persoanele defavorizate în interiorul comunității SDL, cu eliminarea barierelor fizice între membrii comunității și integrarea locuirii sociale în comunitate.

7.1.5. Asigurarea sustenabilității intervenției DLRC

Intervențiile DLRC sunt concepute pentru a oferi o dezvoltare sustenabilă a teritoriului.

O infrastructură socială capabilă să răspundă nevoilor tot mai diversificate a multitudinii categoriilor sociale defavorizate (copii, tineri, adulți vârstnici, persoane de etnie romă etc) asigură în primul rând sănătatea populației, care conduce automat la dezvoltare socială și economică.

Prin implicarea voluntarilor din SDL și ZUM se urmărește crearea unui dialog intercultural, interetnic, de activism comunitar. Comunitatea marginalizată va fi implicată în activități de genul “comitete de cartier active”, acțiuni de voluntariat, programe de ecologizare, salubritate și igienizare în special în ZUM, aceștia vor fi implicați, împreună cu cei din SDL în amenajarea cartierului și a împrejurimilor acestuia. Totodată, cei care au anumite talente și abilități, vor fi promovați ca modele de bune practici în comunitate.

Funcționalitatea centrelor din teritoriu în imediată vecinătate a ZUM, va îmbunătăți accesul persoanelor marginalizate, la servicii, acestea fiind concepute pentru a cuprinde cât mai multe servicii și va fi atractivă pentru ZUM.

În ceea ce privește identitatea comunitară, se vor accesa fonduri pentru a crește nivelul de asumare și valoare a centrului multifuncțional, pentru a personaliza unitatea în sine.

La nivelul ZUM, va exista personal angajat care să-i înțeleagă, să comunice eficient cu ei, să-i mobilizeze și să-i ajute să se organizeze pentru a depăși condițiile în care se află și pentru o mai bună acceptare a populației majoritare.

Intervențiile DLRC, au fost în așa fel concepute încât să asigure rezultate direct verificabile, de care să beneficieze în mod direct grupurile țintă (beneficiarii direcți), dar și beneficiarii indirecti, asigurându-se astfel o replicare parțială a rezultatelor.

Reușita intervențiilor, activitățile promovate, vor permite multiplicarea lor prin transmiterea mesajului de egalitate de șansă și dezvoltare durabilă în alte cartiere din municipiul Baia Mare.

În scopul asigurării multiplicării rezultatelor acestea vor fi promovate participativ prin toate măsurile de dezvoltare ale zonei.

Proiectele din teritoriu vor fi susținute post – implementare, prin implicarea personalului calificat. Se va acorda o gamă variată de servicii profesionale, ceea ce va contribui la dezvoltarea comunitară, la creșterea capacității GAL, de a susține și ulterior intervențiile DLRC.



UNIUNEA EUROPEANĂ



GVERNUL ROMÂNIEI



Interveniile DLRC vor imbunatati metodele de lucru cu grupurile tinta, acestea vor putea fi modele pentru actiunile ulterioare in care sunt implicati diversi factori competenti in aceasta problematica. Perfectionarea procedurilor de lucru, lectiile invatate in cadrul acestor interventii sunt oportune si se pliaza pe misiunea asumata de furnizare de servicii de incluziune sociala de calitate, importanta fiind continua perfectionare a muncii si alinierea la practica europeana in domeniu si la nevoile realitatii sociale prezente.

Sustenabilitatea va fi asigurata prin utilizarea expertizei profesionale constituite in cadrul GAL si prin facilitarea transferului de cunostinte si competente catre alte organizatii si specialisti implicati in activitati. In asa fel au fost prevazute resursele incat structurile nou create si nu numai, vor functiona dupa finalizarea implementarii atat din punct de vedere institutional cat si financiar.

Pe termen lung, interventiile DLRC contribuie la dezvoltarea durabila a teritoriului, prin cresterea calitatii vietii comunitatii.

Specialistii angajati vor furniza serviciile necesare în zonă, într-o manieră constantă și sistematică. Interveniile DLRC acopera nevoile identificate si genereaza dezvoltare atat in perioada de implementare cat si dupa finalizarea lor, interventiile demonstrand ca sunt realiste si sustenabile, inca din momentul initierii si ca vor aduce beneficii si mai departe de limita de timp propusa.

Beneficiarii strategiei DLRC si a proiectelor pe care le va genera intr-un orizont larg de timp, indiferent de domeniul abordat, cauta, de o maniera active, prelungirea efectelor pozitive, pe o perioada nedeterminata, astfel incat rezultatele proiectului sa fie vizibile, dincolo de scopul imediat al prezentului.

Echipamentele, dotarile achizitionate vor asigura o buna parte din baza materiala necesara pentru sustenabilitatea DLRC.

Cunostintele dobandite de beneficiarii DLRC se vor reflecta direct in calitatea vietii comunitatii locale din SDL si ZUM. Activitatile Centrelor Comunitare vor continua adresandu-se aceleiasi categorii de beneficiari (comunitatea roma si persoane aflate in risc de saracie si excluziune sociala), serviciile puse la dispozitia acestora putand fi diversificate dupa necesitatile SDL si ZUM.

Asigurarea sustenabilității investițiilor se va realiza cu implicarea comunității locale, a organizațiilor non-guvernamentale și a antreprenorilor locali stimulați prin intermediul măsurilor propuse. De asemenea, în ceea ce privește investițiile în infrastructură, sustenabilitatea acestora va fi asigurată de către Municipiul Baia Mare și Direcția de Asistență Socială.

În ceea ce privește proiectele soft, activitățile vor fi continuate de către ONG locale, respectiv Direcția de Asistență Socială, prin atragerea unor noi finanțări nerambursabile și prin resurse proprii. Fiecare solicitant de finanțare va furniza în cadrul cererilor de finanțare un răspuns la provocările legate de sustenabilitatea proiectelor și își va asuma continuitatea acestora după finalizarea finanțării.

7.2. Măsuri prioritare

În acest capitol sunt identificate măsurile prioritare ale SDL.

7.2.1. Prioritizarea măsurilor

Acțiunile GAL prin care au fost implicați membrii comunității SDL/ZUM în identificarea și stabilirea măsurilor prioritare și rezultatele acestui proces sunt:

- organizarea celor 3 focus grupuri (cu reprezentanții comunității sub 30 de ani și peste 30 de ani, precum și cu reprezentanții instituțiilor publice) în care au fost analizate problemele cu care se confruntă și au furnizat opinii cu privire la măsurile necesare pentru soluționarea acestora.
- întâlniri publice 3 (cu tema: identificarea soluțiilor posibile și organizarea consultărilor publice în întreg teritoriul SDL, transmiterea - completarea și colectarea fișelor de măsuri/ intervenții din teritoriul SDL) și 4 (de prioritizare a propunerilor de proiecte propuse prin consultări, dezbateri,)
- întâlniri ale membrilor echipei care a realizat studiul de referință cu factori interesați în dezvoltarea teritoriului SDL/ZUM aparținând societății civile locale, administrației publice locale și mediului de afaceri.

Concluziile și documentele realizate în cadrul acestor activități au fost structurate pe domeniile de intervenție specificate de ghid și prioritizate prin aplicarea unui exercițiu de prioritizare în cadrul întâlnirii publice 4.

Tabel. Obiective și măsuri SDL / tabel inițial

Obiectiv Specific	Măsuri
Îmbunătățirea infrastructurii educaționale prin modernizarea, echiparea și reabilitarea sălilor de clasă din unitățile de învățământ existente în cartierul Ferneziu	<i>Reabilitare/modernizare/echipare săli de clasă având o capacitate totală de 75 elevi, în cadrul unităților de învățământ din cartierul Ferneziu</i>
Crearea, în urma unui proces participativ a unui Hub urban pentru locuitorii și antreprenorii locali	<i>Furnizarea de servicii integrate pentru îmbunătățirea calității vieții în cartierul Ferneziu</i>
Crearea unor spații publice interioare și exterioare pentru socializare, animarea comunității și dezvoltarea sentimentului de apartenență locală	Construcția unui centru de resurse pentru locuitorii din cartierul Ferneziu
Îmbunătățirea calității locuirii în cartierul Ferneziu prin reabilitarea, modernizarea și echiparea locuințelor sociale	<i>Reabilitare/modernizare/echipare locuințe sociale din cartierul Ferneziu</i>
Stimularea antreprenoriatului prin crearea unui ecosistem economic local bazat pe produse și servicii furnizate la nivelul comunității	<i>Furnizarea de servicii integrate pentru îmbunătățirea calității vieții în cartierul Ferneziu</i>



Reducerea abandonului școlar prin furnizarea de servicii socio-educative în cartierul Ferneziu	<i>Furnizarea de servicii socio-educative pentru prevenirea abandonului școlar în cartierul Ferneziu</i>
Îmbunătățirea calității vieții prin furnizarea de servicii integrate	<i>Furnizarea de servicii integrate pentru îmbunătățirea calității vieții în cartierul Ferneziu (teritoriul SDL)</i>
Stimularea îmbătrânirii active și creșterea calității vieții persoanelor vârstnice	<i>Creșterea calității vieții pentru persoanele vârstnice din cartierul Ferneziu (teritoriul SDL)</i>
Stimularea abordărilor participative în dezvoltarea locală	<i>Construcția unui centru de resurse pentru locuitorii din cartierul Ferneziu</i>
Dezvoltarea unui branding local și a unei identități teritoriale co-create în parteneriat cu membrii comunității, promovată în cadrul proiectelor aferente SDL	<i>Dezvoltarea unui branding local și a unei identități teritoriale co-create în parteneriat cu membrii comunității, promovată în cadrul proiectelor aferente SDL</i>

ANEXA 23: Prioritizarea măsurilor conform partenerilor din GAL, după exemplul oferit în Documentul suport I.

Aceasta este lista finală de măsuri prioritare pentru dezvoltarea teritoriului SDL și integrarea ZUM, cu menționarea în clar a obiectivului specific al SDL la care contribuie. Această listă este decisă prin vot de Comitetul Director al GAL care, în același timp, a stabilit, în colaborare cu experții, când vor avea loc, în ce ordine și din ce sursă de finanțare vor fi susținute măsurile.

Măsuri necesare pentru rezolvarea problemelor dintr-o zonă urbană marginalizată (ZUM)		APL	ZUM	S.P. & S.C.
1	<i>Reabilitare/modernizare/echipare săli de clasă cu o capacitate de 75 elevi, în cadrul unităților de învățământ din cartierul Ferneziu (teritoriul SDL)</i>	■	■	■
2	<i>Furnizarea de servicii integrate pentru îmbunătățirea calității vieții în cartierul Ferneziu (teritoriul SDL)</i>	■	■	■
3	Construcția unui centru de resurse pentru locuitorii din cartierul Ferneziu	■	■	■
4	<i>Reabilitare/modernizare/echipare locuințe sociale din cartierul Ferneziu (teritoriul SDL)</i>	■	■	■



5	<i>Furnizarea de servicii socio-educative pentru prevenirea abandonului școlar în cartierul Ferneziu (teritoriul SDL)</i>	■	■	■
6	<i>Creșterea calității vieții pentru persoanele vârstnice din cartierul Ferneziu (teritoriul SDL)</i>	■	■	■
7	<i>Dezvoltarea unui branding local și a unei identități teritoriale co-create în parteneriat cu membrii comunității, promovată în cadrul proiectelor aferente SDL</i>	■	■	■

7.2.2. Abordarea integrată

Planul de acțiune al SDL vizează dezvoltarea integrată a cartierului Ferneziu din Municipiul Baia Mare. Măsurile și intervențiile propuse oferă o abordare unitară la nivelul ZUM, respectiv al întregului cartier și au fost elaborate astfel încât să ofere șanse egale și să contribuie la îmbunătățirea calității vieții pentru întreaga comunitate locală. Cartierul Ferneziu este caracterizat de o integrare a ZUM în cartier, dorindu-se ca acțiunile promovate în cadrul SDL să contribuie la creșterea calității vieții pentru întreaga comunitate. Localizarea măsurilor acoperă întreg teritoriul cartierului, în mod uniform și unitar.

Abordarea multisectorială contribuie la dezvoltarea economică și socială a comunității locale printr-o serie de măsuri integrate, astfel:

1. La capitolul infrastructură, se dorește reabilitarea unităților de învățământ, corelat cu derularea unor programe de prevenire/reducere a abandonului școlar în rândul populației de etnie romă, contribuind la o mai bună integrare a celor două comunități, respectiv la îmbunătățirea situației educaționale și la crearea unor competențe pentru viitori angajați sau antreprenori locali.
2. La capitolul spații publice urbane, se dorește dezvoltarea unui hub urban pentru întâlniri, furnizare de servicii socio-medice, preparare masă caldă și servicii educaționale, de care vor beneficia atât cetățenii majoritari cât și grupurile defavorizate, de etnie romă sau persoane vârstnice. În paralel, dezvoltarea unui spațiu pentru stimularea antreprenoriatului local și crearea de locuri de muncă va asigura un demers participativ de apropiere a comunității și construire a unor parteneriate locale, a încrederii între membrii comunității autorități și alți actori, respectiv la apariția, instituționalizarea și dezvoltarea furnizorilor locali de servicii. Acest demers va facilita și accesul la servicii publice.
3. Măsurile în domeniul locuirii vizează reabilitarea locuințelor sociale, contribuind și la îmbunătățirea aspectului cartierului
4. Accesul la servicii socio-medice și servicii publice integrate contribuie la stimularea îmbătrânirii active și la creșterea calității vieții, atât pentru persoanele vârstnice, cât și pentru restul comunității



5. Toate măsurile contribuie la dezvoltarea unei imagini mai bune a cartierului, care se poate transforma într-un exemplu de bune practici în domeniul integrării sociale, respectiv într-un branding local multi-domeniu.

6. Majoritatea proiectelor au atât componente FEDR cât și componente FSE, existând complementarități între aceste proiecte.

ANEXA 24: Distribuția măsurilor pe zonele din teritoriul SDL, pe modelul arătat în **Tabelul 6**.

Tabel 6. Distribuția măsurilor pe zonele distincte din teritoriul SDL

	Terit oriul SDL	ZU M 1	Alte zone
Măsurile necesare pentru rezolvarea problemelor din teritoriul SDL (sinteza măsurilor de la secțiunea 6.1.1 prioritizate în secțiunea 6.2.1)			
1 <i>Reabilitare/modernizare/echipare săli de clasă cu o capacitate de 75 elevi, în cadrul unităților de învățământ din cartierul Ferneziu (teritoriul SDL)</i>	■		
2 <i>Furnizarea de servicii integrate pentru îmbunătățirea calității vieții în cartierul Ferneziu (teritoriul SDL)</i>	■	■	
3 <i>Construcția unui centru de resurse pentru locuitorii din cartierul Ferneziu</i>	■		
4 <i>Reabilitare/modernizare/echipare locuințe sociale din cartierul Ferneziu (teritoriul SDL)</i>	■		
5 <i>Furnizarea de servicii socio-educative pentru prevenirea abandonului școlar în cartierul Ferneziu (teritoriul SDL)</i>	■	■	
6 <i>Creșterea calității vieții pentru persoanele vârstnice din cartierul Ferneziu (teritoriul SDL)</i>	■	■	
7 <i>Dezvoltarea unui branding local și a unei identități teritoriale co-create în parteneriat cu membrii comunității, promovată în cadrul proiectelor aferente SDL</i>	■	■	

ANEXA 25: Distribuția măsurilor pe sectoare și tipuri de investiții, pe modelul din **Tabelul 7**.

Tabel 7. Distribuția măsurilor pe sectoare și tipuri de investiții

■ Tangibile (Hard)	■ Intangibile (Soft)
-----------------------	----------------------------

Măsurile necesare pentru rezolvarea problemelor din teritoriul SDL		Infrac st ruc tur ă	Mo bili tat e urb ană	Lo cui re	Ocu pare	Ed uc a ți e	Săn ăta te & soci al	Întă rire a com unit ății
1	Reabilitare/modernizare/echipare săli de clasă cu o capacitate de 75 elevi, în cadrul unităților de învățământ din cartierul Ferneziu (teritoriul SDL)	■				■		
2	Furnizarea de servicii integrate pentru îmbunătățirea calității vieții în cartierul Ferneziu (teritoriul SDL)				■		■	■
3	Construcția unui centru de resurse pentru locuitorii din cartierul Ferneziu	■						
4	Reabilitare/modernizare/echipare locuințe sociale din cartierul Ferneziu (teritoriul SDL)			■				
5	Furnizarea de servicii socio-educative pentru prevenirea abandonului școlar în cartierul Ferneziu (teritoriul SDL)					■		
6	Creșterea calității vieții pentru persoanele vârstnice din cartierul Ferneziu (teritoriul SDL)							■

7.3. Lista indicativă de intervenții

Din măsurile prioritizate (la secțiunea 6.2.1), C.D. al GAL a decis lista indicativă de intervenții pe baza căreia va dezvolta viitoarele proiecte PIDS pe care intenționează să le depună spre finanțare, ca pachet integrat, în etapa III a mecanismului DLRC, în cazul în care SDL este selectată în etapa a-II-a². Intervențiile propuse în lista indicativă de intervenții răspund nevoilor de dezvoltare identificate pentru soluționarea problemelor ZUM vizate prin SDL.

1.	Regiune de dezvoltare Județ Oraș/municipiu	Regiunea Nord-Vest Județul Maramureș Municipiul Baia Mare
----	--	---

² Etapele mecanismului DLRC sunt prezentate în Ghidul Solicitantului, capitolul 1.2.

2.	Nume GAL	<i>Asociația Grupul de Acțiune Locală Baia Mare</i>
3.	Date de contact GAL	<i>Baia Mare, Bd. Unirii, nr. 19, reprezentată prin Frasin Cristina – manager, tel: 0770 198 367, e-mail: asociatia.galbm@gmail.com sau office@galbm.ro</i>
4.	Teritoriul vizat de SDL	<i>Cartierul Ferneziu din Municipiul Baia Mare</i>
5.	Titlul intervenției	<i>Furnizarea de servicii socio-educative pentru prevenirea abandonului școlar în cartierul Ferneziu (teritoriul SDL)</i>
6.	Obiectivul specific SDL la atingerea căruia contribuie intervenția	<i>Reducerea abandonului școlar prin furnizarea de servicii socio-educative în cartierul Ferneziu</i>
7.	Măsura din Planul de acțiune vizată prin intervenție	<i>Furnizarea de servicii socio-educative</i>
8.	Justificarea intervenției	<i>Rezolvă problema legată de abandon școlar</i>
9.	Comunitatea marginalizată din teritoriu	<i>este vizată zonă marginalizată de romi</i>
10.	Grupuri țintă vizate (persoane aflate în risc de sărăcie și excluziune socială)	<i>500 copii aflați în risc de sărăcie și excluziune socială, dintre care 80 de etnie romă</i>
11.	Durata estimată a intervenției	<i>40 luni</i>
12.	Buget estimativ	<i>Suma totală : 1.400.000 Eur Valoare totala eligibilă 1.400.000 Eur (FSE+, Buget de stat+Contributie proprie)</i>
13.	Surse de finanțare	<i>FSE+, buget local, buget de stat, contribuție proprie, alte surse</i>
14.	Sustenabilitatea intervenției după încheierea perioadei de finanțare DLRC	<i>Asigurat de beneficiarul finanțării</i>

1.	Regiune de dezvoltare Județ Oraș/municipiu	<i>Regiunea Nord-Vest Județul Maramureș Municipiul Baia Mare</i>
2.	Nume GAL	<i>Asociația Grupul de Acțiune Locală Baia Mare</i>
3.	Date de contact GAL	<i>Baia Mare, Bd. Unirii, nr. 19, reprezentată prin Frasin Cristina – manager, tel: 0770 198 367, e-mail: asociatia.galbm@gmail.com sau office@galbm.ro</i>

4.	Teritoriul vizat de SDL	<i>Cartierul Ferneziu din Municipiul Baia Mare</i>
5.	Titlul intervenției	<i>Creșterea calității vieții pentru persoanele vârstnice din cartierul Ferneziu (teritoriul SDL)</i>
6.	Obiectivul specific SDL la atingerea căruia contribuie intervenția	<i>Stimularea îmbătrânirii active și creșterea calității vieții persoanelor vârstnice Stimularea îmbătrânirii active și creșterea calității vieții persoanelor vârstnice</i>
7.	Măsura din Planul de acțiune vizată prin intervenție	<i>Stimularea îmbătrânirii active și furnizarea de servicii sociale persoanelor vârstnice</i>
8.	Justificarea intervenției	<i>Comunitate îmbătrânită</i>
9.	Comunitatea marginalizată din teritoriu	<i>Se menționează dacă este zonă marginalizată de romi sau nu</i>
10.	Grupuri țintă vizate (<i>persoane aflate în risc de sărăcie și excluziune socială</i>)	<i>210 persoane vârstnice vulnerabile din comunitati marginalizate, dintre care 21 persoane vârstnice de etnie romă</i>
11.	Durata estimată a intervenției	<i>36 luni</i>
12.	Buget estimativ	<i>Suma totală: 600.000 Eur Valoare totala eligibilă 600.000 Eur (FSE+,Buget de stat+Contributie proprie)</i>
13.	Surse de finanțare	<i>FSE+, buget local, buget de stat, contribuție proprie, alte surse</i>
14.	Sustenabilitatea intervenției după încheierea perioadei de finanțare DLRC	<i>Asigurat de beneficiarul finanțării</i>

1.	Regiune de dezvoltare Județ Oraș/municipiu	<i>Regiunea Nord-Vest Județul Maramureș Municipiul Baia Mare</i>
2.	Nume GAL	<i>Asociația Grupul de Acțiune Locală Baia Mare</i>
3.	Date de contact GAL	<i>Baia Mare, Bd. Unirii, nr. 19, reprezentată prin Frasin Cristina – manager, tel: 0770 198 367, e-mail: asociatia.galbm@gmail.com sau office@galbm.ro</i>
4.	Teritoriul vizat de SDL	<i>Cartierul Ferneziu din Municipiul Baia Mare</i>
5.	Titlul intervenției	<i>Reabilitare/modernizare/echipare săli de clasă având o capacitate totală de 75 elevi, în cadrul</i>



UNIUNEA EUROPEANĂ



GUVERNUL ROMÂNIEI



		<i>unităților de învățământ din cartierul Ferneziu (teritoriul SDL)</i>
6.	Obiectivul specific SDL la atingerea căruia contribuie intervenția	Îmbunătățirea infrastructurii educaționale prin modernizarea, echiparea și reabilitarea sălilor de clasă din unitățile de învățământ existente în cartierul Ferneziu
7.	Măsura din Planul de acțiune vizată prin intervenție	<i>Reabilitare/modernizare/echipare săli de clasă cu o capacitate de 75 elevi, în cadrul unităților de învățământ din cartierul Ferneziu (teritoriul SDL)</i>
8.	Justificarea intervenției	Spații educaționale insuficiente și lipsa dotărilor și a modernizării pentru cele existente
9.	Comunitatea marginalizată din teritoriu	<i>vizează ambele unități școlare din SDL, vizează și membrii comunității marginalizate</i>
10.	Grupuri țintă vizate (<i>persoane aflate în risc de sărăcie și excluziune socială</i>)	<i>75 copii</i>
11.	Durata estimată a intervenției	<i>24 luni</i>
12.	Buget estimativ	<i>Suma totală: 75.000 Eur Valoare totala eligibilă 75.000 Eur (FEDR+Buget de stat+Contributie proprie)</i>
13.	Surse de finanțare	<i>FEDR, buget local, buget de stat, contribuție proprie, alte surse</i>
14.	Sustenabilitatea intervenției după încheierea perioadei de finanțare DLRC	<i>asigurarea sustenabilității din bugetul local, conform legislației</i>

1.	Regiune de dezvoltare Județ Oraș/municipiu	<i>Regiunea Nord-Vest Județul Maramureș Municipiul Baia Mare</i>
2.	Nume GAL	<i>Asociația Grupul de Acțiune Locală Baia Mare</i>
3.	Date de contact GAL	<i>Baia Mare, Bd. Unirii, nr. 19, reprezentată prin Frasin Cristina – manager, tel: 0770 198 367, e-mail: asociatia.galbm@gmail.com sau office@galbm.ro</i>
4.	Teritoriul vizat de SDL	<i>Cartierul Ferneziu din Municipiul Baia Mare</i>
5.	Titlul intervenției	<i>Reabilitare/modernizare/echipare locuințe sociale din cartierul Ferneziu (teritoriul SDL)</i>



UNIUNEA EUROPEANĂ



GUVERNUL ROMÂNIEI



6.	Obiectivul specific SDL la atingerea căruia contribuie intervenția	<i>Îmbunătățirea calității locuirii în cartierul Ferneziu prin reabilitarea, modernizarea și echiparea locuințelor sociale</i>
7.	Măsura din Planul de acțiune vizată prin intervenție	<i>Îmbunătățirea locuirii sociale</i>
8.	Justificarea intervenției	<i>Locuire informală și nevoia de reparații la locuințele existente</i>
9.	Comunitatea marginalizată din teritoriu	<i>DA</i>
10.	Grupuri țintă vizate (<i>persoane aflate în risc de sărăcie și excluziune socială</i>)	<i>16 persoane aflate în risc de sărăcie și excluziune socială</i>
11.	Durata estimată a intervenției	<i>24 luni</i>
12.	Buget estimativ	<i>Suma totală: 170.000 Eur Valoare totala eligibilă_____ (FEDR+Buget de stat+Contributie proprie)</i>
13.	Surse de finanțare	<i>FEDR, buget local, buget de stat, contribuție proprie, alte surse</i>
14.	Sustenabilitatea intervenției după încheierea perioadei de finanțare DLRC	<i>gestionarea în continuare a locuințelor sociale de către autoritatea locală conform legislației în vigoare</i>

1.	Regiune de dezvoltare Județ Oraș/municipiu	<i>Regiunea Nord-Vest Județul Maramureș Municipiul Baia Mare</i>
2.	Nume GAL	<i>Asociația Grupul de Acțiune Locală Baia Mare</i>
3.	Date de contact GAL	<i>Baia Mare, Bd. Unirii, nr. 19, reprezentată prin Frasin Cristina – manager, tel: 0770 198 367, e-mail: asociatia.galbm@gmail.com sau office@galbm.ro</i>
4.	Teritoriul vizat de SDL	<i>Cartierul Ferneziu din Municipiul Baia Mare</i>
5.	Titlul intervenției	<i>Furnizarea de servicii integrate pentru îmbunătățirea calității vieții în cartierul Ferneziu (teritoriul SDL)</i>
6.	Obiectivul specific SDL la atingerea căruia contribuie intervenția	<i>Îmbunătățirea calității vieții prin furnizarea de servicii integrate</i>

		<i>Stimularea antreprenoriatului prin crearea unui ecosistem economic local bazat pe produse și servicii furnizate la nivelul comunității</i> <i>Crearea, în urma unui proces participativ a unui Hub urban pentru locuitorii și antreprenorii locali</i>
7.	Măsura din Planul de acțiune vizată prin intervenție	<i>Dezvoltarea unui hub urban pentru animare socio-economică</i> <i>Stimularea antreprenoriatului și ecosistemului economic local</i> <i>Asigurarea accesului la servicii publice</i>
8.	Justificarea intervenției	<i>Dificultăți de accesare a serviciilor publice</i> <i>Lipsa locurilor de muncă și corelat cu o populație aflată în risc de sărăcie în interiorul ZUM</i> <i>Lipsa facilităților recreative și de petrecere a timpului liber</i>
9.	Comunitatea marginalizată din teritoriu	<i>întreaga arie a SDL</i>
10.	Grupuri țintă vizate (<i>persoane aflate în risc de sărăcie și excluziune socială</i>)	<i>160 persoane cu vârste cuprinse între 18 și 64 ani și 231 persoane de etnie romă</i>
11.	Durata estimată a intervenției	<i>36 luni</i>
12.	Buget estimativ	<i>Suma totală: 2.000.000 Eur</i> <i>Valoare totala eligibilă _____ (FSE+, Buget de stat+Contributie proprie)</i>
13.	Surse de finanțare	<i>FSE+, buget local, buget de stat, contribuție proprie, alte surse</i>
14.	Sustenabilitatea intervenției după încheierea perioadei de finanțare DLRC	<i>asigurată de beneficiarul finanțării</i>

1.	Regiune de dezvoltare Județ Oraș/municipiu	<i>Regiunea Nord-Vest</i> <i>Județul Maramureș</i> <i>Municipiul Baia Mare</i>
2.	Nume GAL	<i>Asociația Grupul de Acțiune Locală Baia Mare</i>
3.	Date de contact GAL	<i>Municipiul Baia Mare, Bd. Unirii, nr. 19,</i> <i>reprezentată prin Frasin Cristina – manager, tel:</i> <i>0770 198 367, e-mail:</i> <i>asociatia.galbm@gmail.com sau office@galbm.ro</i>

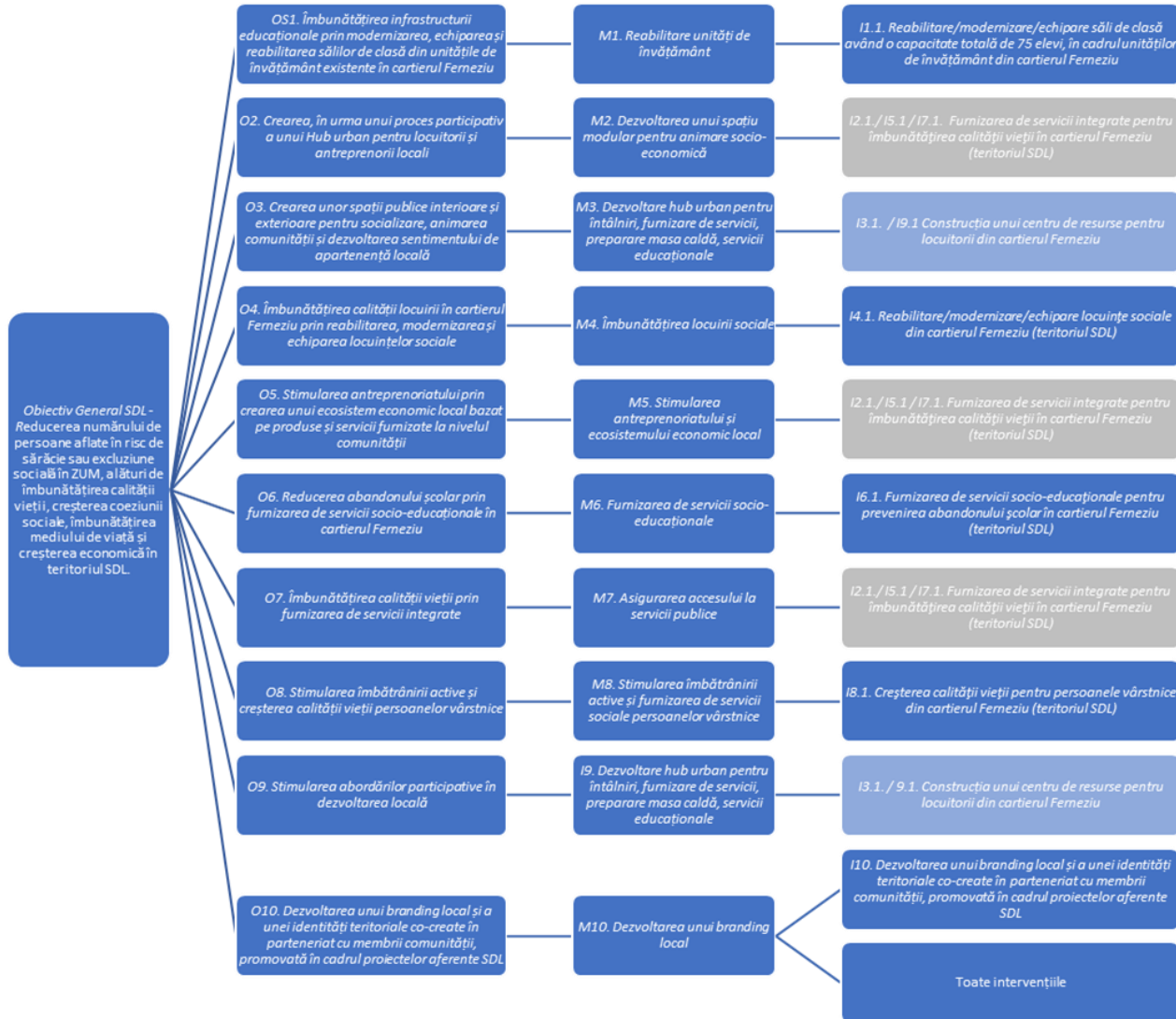
4.	Teritoriul vizat de SDL	<i>Cartierul Ferneziu din Municipiul Baia Mare</i>
5.	Titlul intervenției	<i>Construcția unui centru de resurse pentru locuitorii din cartierul Ferneziu (teritoriul SDL)</i>
6.	Obiectivul specific SDL la atingerea căruia contribuie intervenția	<i>Crearea unor spații publice interioare și exterioare pentru socializare, animarea comunității și dezvoltarea sentimentului de apartenență locală Stimularea abordărilor participative în dezvoltarea locală</i>
7.	Măsura din Planul de acțiune vizată prin intervenție	<i>Dezvoltarea unui centru de resurse, furnizare de servicii, preparare masa caldă, servicii educaționale</i>
8.	Justificarea intervenției	<i>Se menționează problema/ele identificate în studiul de referință pe care le adresează</i>
9.	Comunitatea marginalizată din teritoriu	<i>Se menționează dacă este zonă marginalizată de romi sau nu</i>
10.	Grupuri țintă vizate (<i>persoane aflate în risc de sărăcie și excluziune socială</i>)	<i>150 persoane aflate în risc de sărăcie și excluziune socială</i>
11.	Durata estimată a intervenției	<i>40 luni</i>
12.	Buget estimativ	<i>Suma totală: 1.134.000 Eur Valoare totala eligibilă _____ (FEDR+Buget de stat+Contributie proprie)</i>
13.	Surse de finanțare	<i>FEDR, buget local, buget de stat, contribuție proprie, alte surse</i>
14.	Sustenabilitatea intervenției după încheierea perioadei de finanțare DLRC	<i>Conform planului de sustenabilitate, asigurarea operării de către autoritatea locală în parteneriat cu comunitatea și alți actori locali</i>

ANEXA 26: Matrice de corespondență privind complementaritatea intervențiilor subsumate listei indicative de intervenții pentru care se intenționează solicitarea finanțării din PIDS (după exemplul oferit în **Documentul suport J**)



Plan de acțiune

Lista indicative de intervenții



Model Cadru - Strategie de Dezvoltare Locală

Obiectiv Specific	Măsuri	Intervenții
Îmbunătățirea infrastructurii educaționale prin modernizarea, echiparea și reabilitarea sălilor de clasă din unitățile de învățământ existente în cartierul Ferneziu	Reabilitare unități de învățământ	Reabilitare/modernizare/echipare săli de clasă având o capacitate totală de 75 elevi, în cadrul unităților de învățământ din cartierul Ferneziu
Crearea, în urma unui proces participativ a unui Hub urban pentru locuitorii și antreprenorii locali	Dezvoltarea unui spațiu modular pentru animare socio-economică	Furnizarea de servicii integrate pentru îmbunătățirea calității vieții în cartierul Ferneziu (teritoriul SDL)
Crearea unor spații publice interioare și exterioare pentru socializare, animarea comunității și dezvoltarea sentimentului de apartenență locală	Dezvoltare hub urban pentru întâlniri, furnizare de servicii, preparare masa caldă, servicii educaționale	Construcția unui centru de resurse pentru locuitorii din cartierul Ferneziu
Îmbunătățirea calității locuirii în cartierul Ferneziu prin reabilitarea, modernizarea și echiparea locuințelor sociale	Îmbunătățirea locuirii sociale	Reabilitare/modernizare/echipare locuințe sociale din cartierul Ferneziu (teritoriul SDL)
Stimularea antreprenoriatului prin crearea unui ecosistem economic local bazat pe produse și servicii furnizate la nivelul comunității	Stimularea antreprenoriatului și ecosistemului economic local	Furnizarea de servicii integrate pentru îmbunătățirea calității vieții în cartierul Ferneziu (teritoriul SDL)
Reducerea abandonului școlar prin furnizarea de servicii socio-educative în cartierul Ferneziu	Furnizarea de servicii socio-educative	Furnizarea de servicii socio-educative pentru prevenirea abandonului școlar în cartierul Ferneziu (teritoriul SDL)
Îmbunătățirea calității vieții prin furnizarea de servicii integrate	Asigurarea accesului la servicii publice	Furnizarea de servicii integrate pentru îmbunătățirea calității vieții în cartierul Ferneziu (teritoriul SDL)
Stimularea îmbătrânirii active și creșterea calității vieții persoanelor vârstnice	Stimularea îmbătrânirii active și furnizarea de servicii sociale persoanelor vârstnice	Creșterea calității vieții pentru persoanele vârstnice din cartierul Ferneziu (teritoriul SDL)

<i>Stimularea abordărilor participative în dezvoltarea locală</i>	<i>Dezvoltare hub urban pentru întâlniri, furnizare de servicii, preparare masa caldă, servicii educaționale</i>	<i>Construcția unui centru de resurse pentru locuitorii din cartierul Ferneziu</i>
<i>Dezvoltarea unui branding local și a unei identități teritoriale co-create în parteneriat cu membrii comunității, promovată în cadrul proiectelor aferente SDL</i>	<i>Dezvoltarea unui branding local</i>	<i>Dezvoltarea unui branding local și a unei identități teritoriale co-create în parteneriat cu membrii comunității, promovată în cadrul proiectelor aferente SDL</i>

ANEXA 27: Fișele intervențiilor din lista indicativă, pe modelul prezentat în Documentul suport K.

Comitetul Director GAL, pe baza rezultatelor întâlnirilor publice, și-a propus includerea între criteriile de selecție a proiectelor (din etapa III) pentru creșterea șanselor de sustenabilitate a intervențiilor propuse în cadrul listei indicative de intervenții, următoarele:

- acordarea unui punctaj suplimentar pentru aplicații eligibile cu politici, proceduri aplicate consecvent, dovedite, de responsabilitate socială (lucrul cu grupurile țintă, promovarea și susținerea unei cauze a teritoriului SDL, acțiuni filantropice, marketing social, voluntariat în comunitate sau practici economice responsabile social);
- acordarea punctajelor suplimentar pentru fiecare element de sustenabilitate a proiectelor eligibile: (1) pentru sustenabilitatea financiară/ capacitatea activităților proiectului de a se autosuține după finalizarea acordării suportului financiar pentru o perioadă prestabilită sau includerea în cadrul proiectelor a activităților de creștere a capacității organizaționale de asigurare a sustenabilității proiectului, (2) sustenabilitate operațională/ procedurile proiectului pot fi considerate un exemplu de bune practici și multiplicare prin alte proiecte, (3) sustenabilitatea politicilor/ rezultatele proiectului vor avea un impact asupra modului/ procesului de dezvoltare a teritoriului SDL/ZUM, a municipiului eligibili care demonstrează capacitatea de autofinanțare;
- stabilirea ca criteriu de evaluare a conformității proiectelor, participarea reprezentantului/reprezentanților grupului țintă în toate etapele ciclului de viață a proiectului.

8. Monitorizare și evaluare

8.1. Monitorizarea și evaluarea continuă

Monitorizarea și evaluarea implementării strategiei se va realiza anual și va permite evidențierea gradului de realizare a rezultatelor planificate, a problemelor întâmpinate în implementarea strategiei, pentru a lua măsuri de corectare ori îmbunătățire a acestora.

Pentru analiza rezultatelor implementării strategiei vor fi utilizați indicatori precum:



- Indicatori de realizare/ output – care cuantifică serviciile livrate ca rezultat al implementării strategiei – ex. numărul de măsuri implementate; numărul de beneficiari ai fiecărei măsuri;
- Indicatori de rezultat/ outcome – care monitorizează efectele imediate ale strategiei asupra grupurilor țintă;
- Indicatori de impact – prin intermediul cărora vor fi monitorizate consecințele indirecte și pe termen lung ale implementării acestei strategii.
- **Indicatori financiari”.**

Din perspectiva GAL Baia Mare, metodologia de monitorizare și evaluare se desfășoară la două niveluri, diferite ca sarcini și responsabilități de aplicare a acestora:

(1) Nivel operațional_Monitorizarea continuă se desfășoară la nivelul procesului ante - implementare - post a intervențiilor/ proiectelor în teritoriul SDL. Responsabilitatea monitorizării continue, operaționale, revine personalului GAL împreună cu echipele intervențiilor/ de implementare a proiectelor. Indicatorii monitorizați se referă la ”input”_uri și ”output”_uri tehnice și financiare precum și la încadrarea activităților GAL/ a intervențiilor în graficul de implementare a fiecărei intervenții/ proiect.

Evaluarea operațională se face periodic de către personalul GAL împreună cu membri Comisiei de Monitorizare GAL dar și alte persoane interesate în aplicarea intervențiilor (proiectanți, executanți, furnizori, parteneri, etc), pe baza colectării de date cantitative (valori ale indicatorilor monitorizați continuu, chestionare, etc) și/ sau calitative (observații, interviuri semistructurate, întâlniri ad_hoc cu beneficiarii intervențiilor). Prelucrarea acestor indicatori operaționali vor conduce la definirea valorilor indicatorilor de performanță a aplicării intervențiilor (eficiența și eficacitatea) dar și ale rezultatelor ”outcomes”, a efectelor imediate ale serviciilor, bunurilor furnizate în cadrul intervențiilor asupra zonei SDL/ZUM și a beneficiarilor. La acest nivel se pot lua decizii de optimizare a resurselor alocate în cadrul intervențiilor, a planificării - implementării activităților intervențiilor, corelarea diverselor echipe pentru asigurarea convergenței și sinergiei acțiunilor comune.

(2) Nivelul SDL_Evaluarea strategică se face anual sau ori de câte ori modificările condițiilor tehnice, financiare, juridice din mediul exterior teritoriului SDL/ZUM sau a platformei de cooperare coordonate de GAL pot afecta cadrul de implementare a SDL. Responsabilitatea evaluării strategice revine Comitetului Director al GAL, care va implica în acest proces reprezentanții partenerilor GAL, incluzând pe cei ai beneficiarilor intervențiilor/ proiectelor SDL. Rapoartele de evaluare strategică pot fi elaborate de personalul GAL în colaborare cu parteneri, dar și de către evaluatori externi dacă resursele și conjunctura, complexitatea metodologică o solicită.

Indicatorii evaluați sunt indicatorii de impact, obținuți prin însumarea, prelucrarea datelor de monitorizare operațională dar și din indicatori statistici de dezvoltare locală furnizați de către autoritatea administrativă locală sau de autorități sectoriale locale/ județene din domeniile de intervenție ale SDL.



La acest nivel se vor lua decizii privind: atragerea și alocarea de resurse domeniilor de intervenție și măsuri, relația dintre bugetul SDL și bugetul local și județean, alte surse de finanțare, decizii privind organizarea și funcționarea GAL.

Exista un grafic al implementării SDL, inclusiv grafic al alocării resurselor pe obiective, măsuri și intervenții, care e modificat în funcție de evoluțiile anuale ale implementării SDL.

Cu ocazia evaluărilor strategice, personalul GAL prezintă membrilor Comitetului Director, cel mai nou raport al evaluării operaționale. Un raport al evaluării strategice anuale va fi publicat și distribuit în cadrul platformei de cooperare GAL, dar și în afara acestuia ca instrument de marketing organizațional.

Evaluările (atât cele operaționale cât și cele strategice) sunt un bun prilej de marketing zonal/ de promovare și facilitare comunitară, fiind utilizate pentru atragerea și extinderea implicării locuitorilor SDL/ZUM, a cadrului partenerial GAL.

Optimizarea, eficientizarea întregului proces de monitorizare - evaluare se va face prin dezvoltarea și internalizarea GAL de formate, instrumente și proceduri de lucru.

De asemenea, membrii GAL vor avea rolul de a asigura implicarea locuitorilor din teritoriul SDL, în special cei din zona ZUM în etapele de monitorizare prin organizarea periodică de focus-grupuri pe teme specifice, dar și prin punerea la dispoziția membrilor comunității a unor instrumente care să faciliteze și să eficientizeze comunicarea între aceștia și autoritățile locale, membrii GAL. Astfel, membrii comunității vor fi mai bine informați, mai conștienți de drepturile lor în calitate de clienți/beneficiari și cetățeni activi ai societății. În procesul de monitorizare membrii GAL vor avea în vedere și implicarea autorităților locale, respectiv a instituțiilor relevante în atingerea obiectivelor prin procedee similare celor aplicate în elaborarea SDL. În acest fel, membrii GAL vor fi responsabili de obținerea tuturor elementelor de analiză necesari în evaluarea aplicabilității strategiei de dezvoltare locală.

Membrii comunității locale vor avea la dispoziție instrumente on-line (site) și fizice (cutia cetățeanului) pentru transmiterea feedback-ului cu privire la implementarea strategiei, atât în mod anonim cât și în nume personal. Implicarea copiilor în monitorizare se va face la nivelul celor 2 unități de învățământ, prin chestionare și discuții deschise.

ANEXA 28: Procedura de monitorizare și evaluare, inclusiv indicatorii de rezultat și realizare FSE+ și FEDR

Caseta 4. Indicatori de rezultat și de realizare

PROG RAM	TIP INDICA TOR	COD	Denumire indicator	TINTA SDL
FSE	Realiza re	EECO 06	EECO06 Copii cu vârsta sub 18 ani	441 aferenti acțiunii 1.3 59 aferenti acțiunii 1.5



UNIUNEA EUROPEANĂ



GUVERNUL ROMÂNIEI



FSE	Realizare	EECO06.1	EECO06.1 Copii cu vârsta sub 18 ani (Roma)	70 aferenti actiunii 1.3 10 aferenti actiunii 1.5
FSE	Realizare	EECO15	EECO15 Minorități (inclusiv comunități marginalizate, cum ar fi romi)	231
FSE	Realizare	EECO01	EECO01 Număr total de participanți	320
FSE	Realizare	EECO01.1	EECO01.1 Număr total de participanți (roma)	30
FSE	Realizare	EECO18	EECO18 Număr de administrații publice sau servicii publice care beneficiază de sprijin	1
FSE	Realizare	6S30	6S30 Număr de asociații și fundații care lucrează cu comunitatea roma sprijinite	1
FSE	Realizare	6S31	6S31 Vârstnici vulnerabili din comunitățile marginalizate	210
FSE	Realizare	6S31.1	6S31.1 Vârstnici vulnerabili din comunitățile marginalizate (Roma)	21
FSE	Realizare	6S4	6S4 Strategii de dezvoltare locală, care beneficiază de sprijin, plasate sub responsabilitatea comunității	1
FSE	Rezultat	EECR02	EECR02 Participanți care urmează studii sau cursuri de formare la încetarea calității de participant	400
FSE	Rezultat	6S1	6S1 Copii a căror situație s-a ameliorat la ieșirea din operațiune	40
FSE	Rezultat	6S2	6S2 Vârstnici vulnerabili din comunitățile marginalizate cu condiții de viață îmbunătățite	145
FSE	Rezultat	6S3	6S3 Persoane vulnerabile cu situația îmbunătățită la ieșirea din operațiune	228
FSE	Rezultat	6S3.1	6S3.1 Persoane vulnerabile cu situația îmbunătățită la ieșirea din operațiune (Roma)	140
FSE	Rezultat	6S48	6S48 Număr de asociații și fundații care continuă să lucreze cu comunitatea roma la doi ani după finalizarea sprijinului	1



UNIUNEA EUROPEANĂ



GUVERNUL ROMÂNIEI



FSE	Rezultat	6S49	6S49 Număr de GAL-uri care funcționează la doi ani de la finalizarea sprijinului	1
FEDR	Realizare	RCO67	RCO67 Capacitatea sălilor de clasă din structurile educaționale noi sau modernizate	75
FEDR	Realizare	RCO74	RCO74 Populația vizată de proiecte derulate în cadrul strategiilor de dezvoltare teritorială integrată	70 aferenți acțiunii 1.1 156 aferenți acțiunii 1.2.
FEDR	Realizare	RCO80	RCO80 Strategii de dezvoltare locală gestionate de comunitate	1
FEDR	Realizare	RCO65	RCO65 Capacitatea locuințelor sociale noi sau modernizate	16
FEDR	Realizare	6S8	6S8 Capacitatea structurilor de asistență socială noi sau modernizate (altele decât locuințele sociale)	150
FEDR	Rezultat	RCR71	RCR71 Număr anual de utilizatori ai structurilor educaționale noi sau modernizate	70
FEDR	Rezultat	6S6	6S6 Utilizatori anuali din comunitățile marginalizate urbane ai structurilor educaționale noi sau modernizate	3
FEDR	Rezultat	6S9	6S9 Număr anual de utilizatori ai unităților de asistență socială noi sau modernizate	150
FEDR	Rezultat	RCR67	RCR67 Număr anual de utilizatori ai locuințelor sociale noi sau modernizate	16
FEDR	Rezultat	6S7	6S7 Numărul de persoane relocalate din comunitățile segregate în zonele convenționale	9

8.2. Evaluarea de impact

Principalii indicatori de rezultat sunt reflectați în tabelul nr. 9, prezentat mai jos. Aceștia au nivel de bază datele furnizate de studiul comparativ de referință. Modalitatea de măsurare a acestora se va realiza pe etape în cadrul tipurilor de intervenții lansate, fiind o condiție de aplicare obligatorie, cât și prin repetarea Studiului de referință la sfârșitul finanțării DLRC).

Indicatori de rezultat (*outcome*) proprii SDL organizați pe formele de capital

	UM	Nivel de bază	An de bază	Țintă 2027
Reducerea ratei sărăciei (AROP) în rândul rezidenților din zona urbană marginalizată (ZUM)	%	>40%	2021	<30%
Creșterea capitalului uman al comunității				



UNIUNEA EUROPEANĂ



GUVERNUL ROMÂNIEI



ROMANIA

Creșterea ratei de participare la învățământ a copiilor din zonă	%	>80%	2021	+12%
Scăderea ratei abandonului școlar și a ratei de părăsire timpurie a școlii în rândul copiilor și tinerilor din ZUM	%	6%	2021	+ 3%
Creșterea nivelului de calificare, al deprinderilor și abilităților relevante pentru intrarea pe piața muncii ale adulților din ZUM	%	50%	2021	+15%
Scăderea numărului de copii aflați în situații de vulnerabilitate	%	65%	2021	-20%
Îmbunătățirea stării de sănătate a populației	%	44%	2021	+12%
Creșterea satisfacției rezidenților cu condițiile de trai și serviciile de care dispun în zonă (comunitare, medicale, educaționale, sociale)	%	44%	2021	+15%
Creșterea nivelului de informare a populației și folosirea tehnicii moderne pentru obținerea de beneficii în diverse sfere ale vieții	%	2%	2021	+20%
Creșterea capitalului material/economic al comunității				
Creșterea ocupării în sectorul formal în rândul persoanelor din ZUM, din care femei, tineri, romi	%	28%	2021	+12%
Creșterea participării la scheme speciale de servicii active de ocupare individualizate, din care femei, tineri, romi	%	0	2021	+10%
Creșterea satisfacției rezidenților cu accesul la infrastructură și curățenia zonei	%	0	2021	+30%
Creșterea numărului de locuitori ai zonei care au acte de proprietate asupra locuinței/ adăpostului	%	89%	2021	+5%
Îmbunătățirea condițiilor de locuire	%	50%	2021	60%
Creșterea capitalului social al comunității				
Creșterea satisfacției cu nivelul de securitate din zonă	%	20%	2021	+20%
Creșterea satisfacției privind relațiile în cadrul comunității și a nivelului de încredere în alte persoane, în ceilalți membri ai comunității, precum și în instituții	%	35%	2021	+15%
Creșterea participării rezidenților la activități pentru atingerea unor obiective comune	%	5%	2021	+15%
Creșterea capitalului simbolic al comunității				
Recunoașterea hărții zonei și includerea zonei în procesul de planificare urbană	nr	0	2021	1



UNIUNEA EUROPEANĂ



GVERNUL ROMÂNIEI



Creșterea satisfacției locuitorilor municipiului, rezidenți în cartiere cu vedere directă la ZUM cu aspectul general al zonei	%	15%	2021	+40%
Îmbunătățirea imaginii zonei la nivelul locuitorilor municipiului	%	15%	2021	+50%

9. Planul financiar



Obiectiv specific / Măsură	Tipuri de intervenții	Durată (ani)	FEDR (EUR)	FSE+ (EUR)	Alte fonduri (EUR)	Cost total estimat (EUR)
Obiectiv general						
Dezvoltarea unui branding local și a unei identități teritoriale co-create în parteneriat cu membrii comunității, promovată în cadrul proiectelor aferente SDL						
Obiectiv specific 1						
Îmbunătățirea infrastructurii educaționale prin modernizarea, echiparea și reabilitarea sălilor de clasă din unitățile de învățământ existente în cartierul Ferneziu						
Dezvoltarea infrastructurii de învățământ în SDL	Intervenții de tip FEDR (hard): Reabilitare/modernizare/echipare săli de clasă având o capacitate totală de 75 elevi, în cadrul unităților de învățământ din cartierul Ferneziu (teritoriul SDL)	2 ani	75.000,00	0,00	0,00	75.000,00
Obiectiv specific 2						
Crearea unor spații publice interioare și exterioare pentru socializare, animarea comunității și dezvoltarea sentimentului de apartenență locală. Stimularea abordărilor participative în dezvoltarea locală.						
Dezvoltarea spațiilor publice urbane în SDL	Intervenții de tip FEDR (hard): Construcția unui centru de resurse pentru locuitorii din cartierul Ferneziu (teritoriul SDL)	3 ani și 4 luni	1.134.000,00	0,00	0,00	1.134.000,00
Obiectiv specific 3						
Îmbunătățirea calității locuirii în cartierul Ferneziu prin reabilitarea, modernizarea și echiparea locuințelor sociale						
Dezvoltarea infrastructurii sociale de locuire în SDL	Intervenții de tip FEDR (hard): Reabilitare/modernizare/echipare locuințe sociale din cartierul Ferneziu (teritoriul SDL)	2 ani	170.000,00	0,00	0,00	170.000,00
Obiectiv specific 4						
Crearea, în urma unui proces participativ a unui Hub urban pentru locuitorii și antreprenorii locali Stimularea antreprenoriatului prin crearea unui ecosistem economic local bazat pe produse și servicii furnizate la nivelul comunității Îmbunătățirea calității vieții prin furnizarea de servicii integrate						
Dezvoltarea serviciilor sociale integrate în SDL	Intervenții de tip FSE+ (soft): Furnizarea de servicii integrate pentru îmbunătățirea calității vieții în cartierul Ferneziu (teritoriul SDL)	3 ani	0,00	2.000.000,00	0,00	2.000.000,00
Obiectiv specific 5						
Reducerea abandonului școlar prin furnizarea de servicii socio-educative în cartierul Ferneziu						
Dezvoltarea serviciilor socio-educative pentru copii în SDL	Intervenții de tip FSE+ (soft): Furnizarea de servicii socio-educative pentru prevenirea abandonului școlar în cartierul Ferneziu (teritoriul SDL)	3 ani și 4 luni	0,00	1.400.000,00	0,00	1.400.000,00
Obiectiv specific 6						
Stimularea imbatranirii active și creșterea calității vieții persoanelor vârstnice						
Dezvoltarea serviciilor sociale pentru vârstnici în SDL	Intervenții de tip FSE+ (soft): Creșterea calității vieții pentru persoanele vârstnice din cartierul Ferneziu (teritoriul SDL)	3 ani	0,00	600.000,00	0,00	600.000,00
TOTAL			1.379.000,00	4.000.000,00	0,00	5.379.000,00
Costuri de funcționare legate de gestionarea implementării SDL și animarea comunității			NA (Finanțare exclusiv din PIDS)		Max. 15% din Total buget SDL	
- Activități de monitorizare, evaluare și promovare SDL (Ex. Studii de evaluare a SDL; monitorizarea implementării SDL cu participarea comunității etc.)						
- Costuri de administrare GAL (costuri curente, costuri de personal și de formare etc.)					221.000,00	
TOTAL SDL			1.379.000,00	4.221.000,00		
TOTAL FEDR+FSE+			5.600.000,00		0,00	5.600.000,00



10. Lista de anexe ale SDL

ANEXA 1:	Extras din Planului Urbanistic General (PUG) – planul de încadrare/planșa de reglementări urbanistice
ANEXA 2:	Planul cu delimitarea teritoriului vizat de SDL, pe modelul PUG, și fotografiile relevante din zonele/comunitățile marginalizate vizate
ANEXA 3:	Declarație pe propria răspundere privind datele utilizate în cadrul Studiului de referință, cu asumarea faptului că, în situația în care, pe parcursul verificărilor, se vor identifica date incorecte/nereale, SDL va fi declarată neeligibilă
ANEXA 4:	Metodologia de eșantionare folosită în Studiul de referință
ANEXA 5:	Metodologia și instrumentele de cercetare (chestionarul/chestionarele și ghidurile de interviuri/focus grup) folosite în Studiul de referință
ANEXA 6:	Baza de microdate primare rezultată din Studiul de referință, în format .XLSX (Excel)
ANEXA 7:	Decizia GAL privind declararea zonei/lor urbane marginalizate vizată/ vizate din teritoriul SDL (care în prealabil au fost validate)
ANEXA 8:	Minimul de date privind accesul populației din teritoriul GAL la servicii publice și infrastructură socială, în conformitate cu Tabelul 2
ANEXA 9:	O listă a proiectelor desfășurate în ultimii 5 ani în teritoriul SDL, în conformitate cu Tabelul 3
ANEXA 10:	Dovada referitoare la organizarea juridică a GAL în conformitate cu prevederile OG nr. 26/2000 cu privire la asociații și fundații, aprobată prin Legea nr. 246/2005, inclusiv a demarării acestei activități prin depunerea actelor la instituția/ entitatea competentă. ³
ANEXA 11:	Procesul verbal al ședinței Adunării Generale pentru alegerea Comitetului Director și lista participanților (cu semnături)
ANEXA 12:	Componența Comitetului Director, în conformitate cu Tabelul 4
ANEXA 13:	Documente suport care să dovedească organizarea funcțională a GAL-ului: (a) - (k)
ANEXA 14:	Procedura GAL de prevenire a riscului de apariție a unui conflict de interese

³ În situația nedeunerii Anexei 10, cheltuielile aferente acestei activități, în cazul în care au fost finanțate în cadrul unui proiect pentru sprijin pregător, nu vor fi plătite sau, dacă au fost plătite, vor fi recuperate.



UNIUNEA EUROPEANĂ



GUVERNUL ROMÂNIEI



ANEXA 15:	Lista activităților desfășurate de GAL ce au avut în vedere îmbunătățirea competențelor în domeniile vizate de SDL/DLRC
ANEXA 16:	Fișa postului și curriculum vitae al managerului GAL
ANEXA 17:	Documente suport privind conținutul și participarea la cele cinci ședințe obligatorii ale Comitetului Director GAL
ANEXA 18:	Fișa postului și curriculum vitae al facilitatorului comunitar, dacă a fost angajat un specialist, respectiv contractul pentru activitățile de facilitare comunitară, însoțit de acte doveditoare ale experienței relevante, dacă a fost contractată o firmă sau un ONG
ANEXA 19:	Documente suport privind participarea la consultarea publică organizate în zona/ele marginalizate adresate cu privire la cele cinci teme de interes
ANEXA 20:	Dovada invitațiilor trimise de GAL către reprezentanții AMPoIDS/OI PoIDS de a participa, în calitate de observatori, la ședințele C.D. și la întrunirile publice din comunitatea marginalizată
ANEXA 21:	Impactul activităților de animare/mobilizare asupra numărului de membri ai Adunării Generale
ANEXA 22:	Identificarea și justificarea tipurilor de măsuri necesare pentru a rezolva principalele probleme din teritoriu
ANEXA 23:	Prioritizarea măsurilor de intervenție conform partenerilor din GAL
ANEXA 24:	Distribuția măsurilor de intervenție pe zonele din teritoriul SDL, în conformitate cu Tabelul 6
ANEXA 25:	Distribuția măsurilor pe sectoare și tipuri de investiții, în conformitate cu Tabelul 7
ANEXA 26:	Matrice de corespondență privind complementaritatea proiectelor subsumate listei indicative de intervenții pentru care se intenționează solicitarea finanțării din FSE+ și FEDR
ANEXA 27:	Fișele intervențiilor din lista indicativă
ANEXA 28:	Procedura de monitorizare și evaluare, inclusiv indicatorii de rezultat și realizare PIDS
ANEXA 29:	Hotărârea GAL de asumare a SDL